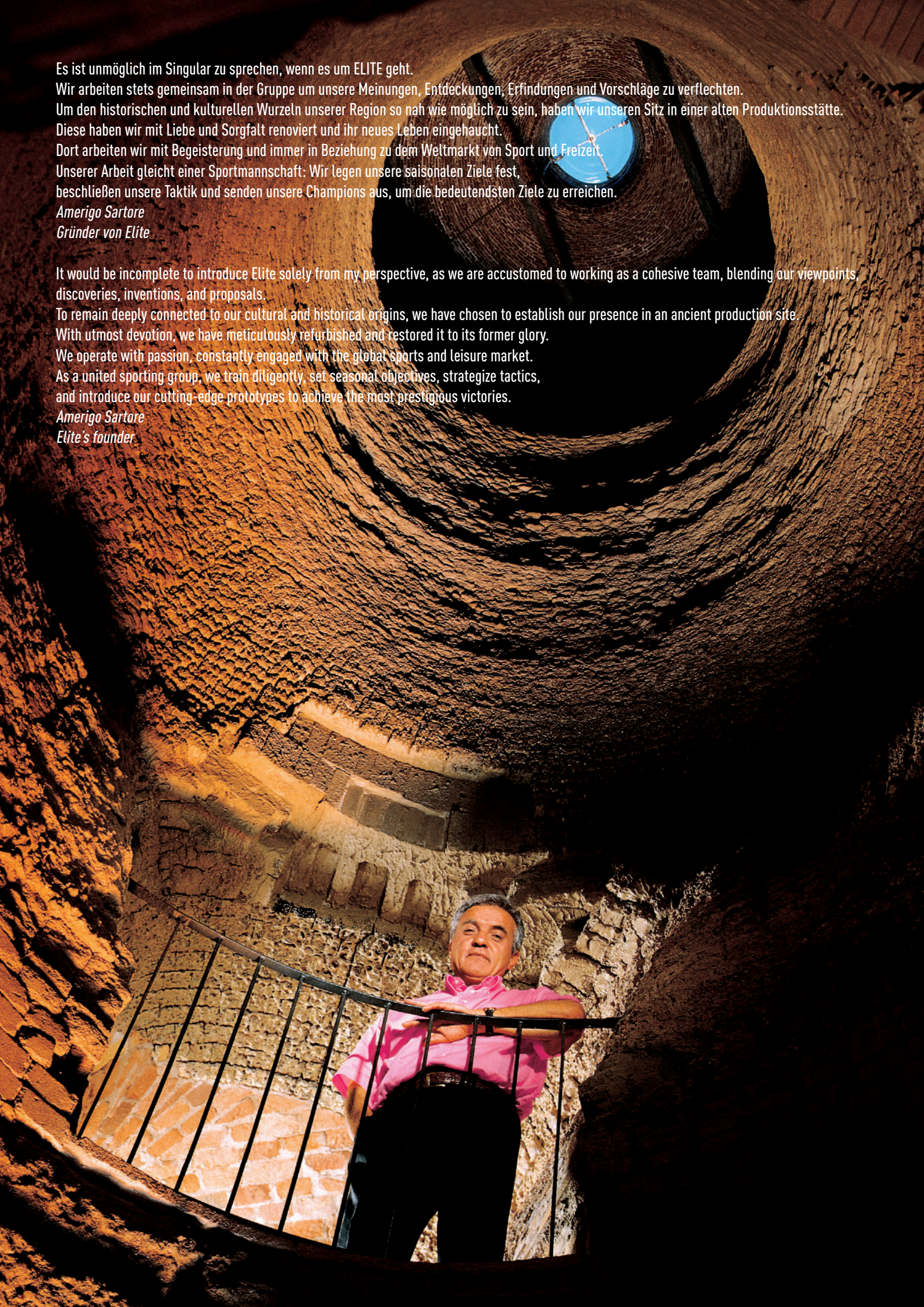




2026
DE-EN

ELITE

A man in a pink shirt stands on a balcony inside a large, ancient, circular stone structure. The structure has a circular opening at the top, through which a bright blue sky is visible. The walls are made of rough, textured stone, and the balcony has a black metal railing. The lighting is warm and dramatic, highlighting the textures of the stone and the man's shirt.

Es ist unmöglich im Singular zu sprechen, wenn es um ELITE geht.

Wir arbeiten stets gemeinsam in der Gruppe um unsere Meinungen, Entdeckungen, Erfindungen und Vorschläge zu verflechten.

Um den historischen und kulturellen Wurzeln unserer Region so nah wie möglich zu sein, haben wir unseren Sitz in einer alten Produktionsstätte.

Diese haben wir mit Liebe und Sorgfalt renoviert und ihr neues Leben eingehaucht.

Dort arbeiten wir mit Begeisterung und immer in Beziehung zu dem Weltmarkt von Sport und Freizeit.

Unserer Arbeit gleicht einer Sportmannschaft: Wir legen unsere saisonalen Ziele fest, beschließen unsere Taktik und senden unsere Champions aus, um die bedeutendsten Ziele zu erreichen.

Amerigo Sartore
Gründer von Elite

It would be incomplete to introduce Elite solely from my perspective, as we are accustomed to working as a cohesive team, blending our viewpoints, discoveries, inventions, and proposals.

To remain deeply connected to our cultural and historical origins, we have chosen to establish our presence in an ancient production site.

With utmost devotion, we have meticulously refurbished and restored it to its former glory.

We operate with passion, constantly engaged with the global sports and leisure market.

As a united sporting group, we train diligently, set seasonal objectives, strategize tactics, and introduce our cutting-edge prototypes to achieve the most prestigious victories.

Amerigo Sartore
Elite's founder

BIKE

FUORIPISTA

TRAINERS

JUSTO 2

JUSTO 2 YELLOW

AVANTI

AVANTI WITH ZWIFT COG AND CLICK

RIVO

RIVO WITH ZWIFT COG AND CLICK

TUO

TURNO

QUBO POWER MAG SMART B+

QUBO FLUID

NOVO FORCE

NERO

QUICK MOTION

ARION MAG

ARION

SMART FRAME

SQUARE

TABLET HOLDER FOR SQUARE SMART FRAME

TRAINER ACCESSORIES

RIZER

ARIA

ZONA

TRAINING DESK

POSÀ

DRY MAT

TRAINING MAT

FOLDING MAT

STERZO SMART

SU-STA

TRAVEL BLOCK

FLEX FEET

GATEWAY WIRED ETHERNET DONGLE

REGGY

PROTEC WINGS

PROTEC PLUS

ZUGAMAN

COPERTON

SOFTWARE

MY E-TRAINING MOBILE & DESKTOP

MY REAL VIDEO

PEDALING ANALYSIS

BOTTLE CAGES

8	VICO CARBON	43
	LEGGERO CARBON	44
	T-RACE CARBON	44
10	PRISM CARBON	45
11	ROCKO CARBON	45
12	CUSTOM RACE X	46
13	CUSTOM RACE PLUS	47
14	VICO GLAM	48
15	T-RACE	49
16	ALA	50
17	CUSTOM RACE	50
18	AMBO	51
19	CANNIBAL XC BIO-BASED	52
20	STRUKA	53
21	PRISM	54
22	PRISM WITH RECYCLED MATERIALS	54
23	KIT CRONO CX CARBON	55
24	KIT CRONO CX FIBERGLASS	55
	KIT CEO	56
	VIP	56
27	MOREO INOX	57
29	CIUSSI INOX	57
	CIUSSI GEL	58
	CIUSSI BLACK	58
30		
31	BOTTLES	
32	FLY TEAM	60
33	FLY TEX	61
33	FLY TEX MTB	62
34	FLY LIMITED EDITION	63
34	FLY TEX MAILLOT JAUNE	64
34	KIT FLY TEX+CUSTOM RACE X MAILLOT JAUNE	64
35	NANO FLY 0-100	65
35	ICE FLY	66
35	JET	67
36	JET PLUS	68
36	JET SUGAR CANE	69
36	JET SUGAR CANE PLUS	69
37	NETO	70
37	DEBOYO RACE	71
37	SYSSA RACE	72
37	MIA	73
	MIA THERMO	73
	TAKUIN	74
40	BYASI	75
41	SHAKER	75
41	FLY COCA-COLA	77
	MIA COCA-COLA	78



DISPLAYS

SLATWALL DISPLAY	80
FLOOR TOWER DISPLAY	80
TRAINING STATION	81

TRIATHLON

BUTÀ	83
TRI BOX	83
SKEKANE	83

VINTAGE

ALLOY BOTTLES	85
SQUEEZE BOTTLES	85
VINTAGE DOUBLE BOTTLE CAGE	86

MAINTENANCE

WORKSTAND RACE FC	88
TIENSÙ	89
WORKSTAND TEAM	89
TRS	90
BRACCIO PINZA	90
WORKSTAND TRAY	90

BIKE TRASPORT

SANREMO RACE LOCK	92
ADAPTOR THRU-AXLE	92
SANREMO 40	92
ADAPTOR THRU-AXLE	92
VAISON	93
BORSON	94

STORAGE

ARCA	96
------	----

MEN'S WORLDTEAMS

ALPECIN - PREMIER TECH
 BAHRAIN VICTORIOUS
 GROUPAMA - FDJ UNITED
 NETCOMPANY INEOS CYCLING TEAM
 TEAM JAYCO ALULA
 TEAM PICNIC POSTNL
 UAE TEAM EMIRATES XRG
 NSN CYCLING TEAM

WOMENS' WORLDTEAMS

CANYON//SRAM ZONDACRYPTO
 FENIX - PREMIER TECH
 LIV-ALULA-JAYCO
 TEAM PICNIC POSTNL
 UAE TEAM ADQ

MEN'S PROFESSIONAL TEAMS

CAJA RURAL - SEGUROS RGA
 EQUIPO KERN PHARMA
 SOLUTION TECH NIPPO RALI
 TEAM POLTI VISITMALTA
 BARDIANI CSF 7 SABER
 COFIDIS
 MBH BANK CSB TELECOM FORT
 MODERN ADVENTURE PRO CYCLING
 TUDOR PRO CYCLING TEAM

MEN'S CONTINENTAL TEAMS

GENERAL STORE - ESSEGIBI - F.LLI CURIA
 JCL TEAM UKYO
 MG.K VIS COSTRUZIONI E AMBIENTE
 S.C. PADOVANI POLO CHERRY BANK
 TEAM SKYLINE
 TEAM TECHNIPES #INEMILIAROMAGNA
 TORONTO HUSTLE

WOMENS' CONTINENTAL TEAMS

COFIDIS WOMEN TEAM
 TORONTO HUSTLE

MOUNTAIN BIKE TEAMS

ALPECIN-DECEUNINCK
 KTM PROTEK ELETTROSYSTEM
 WILIER - VITTORIA MTB FACTORY TEAM

TRIATHLON TEAM

BIANCHI PRO TRIATHLON TEAM

CYCLO CROSS TEAM

FAS AIRPORT SERVICES GUERCIOTTI PREMACE

NATIONAL TEAMS

BDR / RSK NAZIONALE TEDESCA
 CENTRE MONDIAL DU CYCLISME
 CYCLING AUSTRALIA
 DANMARKS CYCLE UNION
 FEDERACAO PORTUGUESA DE CICLISMO
 FEDERAZIONE CICLISTICA ITALIANA FCI
 FEDERATION FRANCAISE DE CYCLISME
 REAL FEDERATION ESPANOLA DE CICLISMO

GRAVEL

TEAM ENOUGH
 THE GRIP

OFFICIAL SUPPLIER OF WORLDTOUR TEAMS:



OFFICIAL HARDWARE SUPPLIER



FUORIPISTA





FUORIPISTA



Adriano Design, Gewinner zahlreicher internationaler Preise, darunter 2 Compasso d'Oro, entwirft ein ikonisches Fahrrad für Elite, das in der Lage ist, die plastische und architektonische Schönheit des Produkts mit einer unglaublichen Funktionalität zu verbinden, welches Trainingssitzungen ermöglicht, die die Realität der Straße mit Ihrem Fahrrad reproduzieren.

Ein Produkt, das mit Stolz in die Einrichtung Ihres Wohnzimmers oder Ihres Büros oder in ein Fitnessstudio außerhalb der Schemen eingefügt werden kann.

Adriano Design, winners of many international awards including 2 Compasso d'Oro, designed for Elite an iconic bike that combines sculptural and architectural beauty with remarkable technical functionality. Realistic training sessions made to recreate real road races on your bike. A product designed to be displayed in your living room or office, or a gym that "thinks outside the box".

0183001



0183003



0183002



0183004





TRAINERS

JUSTO 2

0211005



_ Interaktiver Direktantrieb-Heimtrainer. ANT+™ FE-C-, Bluetooth®- und Wi-Fi-Kommunikation mit automatischer Widerstandsanzpassung.

_ Inklusive vorinstallierter 12-fach-Rennradkassette.

_ Wattleistung mit einer Genauigkeit von <1%.

_ Integrierter OTS-Leistungsmesser.

_ Steigungssimulation bis zu 24%.

_ Mit beiden Flex Feet-Modellen. Seitliche Neigung von 7° und 4,5°.

_ Automatische Kalibrierung.

_ Schnellere Datenübertragung mit 10 Hz.

_ „Easy Start“-Funktion zur Erleichterung von Intervallwiederaufnahmen.

_ Kompatibel mit elektronischen Schaltungen von Shimano Di2.

_ Bridge-Funktion für Herzfrequenzgurte und Trittfrequenzsensoren.

_ Zwei Standalone-Betriebsmodi verfügbar.

_ Kompatibel mit dem Rizer.

_ 36 Monate kostenloses Abo der My E-Training App inbegriffen.

_ Vier Power Smoothing-Optionen. Schneller Zugriff auf Supertuck in Zwift.

_ Inklusive Travel Block-Vorderradstütze zur Stabilisierung des Fahrrads während des Trainings.

_ Interactive direct drive smart trainer. ANT+™ FE-C, Bluetooth®, and Wi-Fi communication with automatic resistance adjustment.

_ Includes pre-installed 12-speed Road cassette.

_ Excellent power accuracy within <1%.

_ Integrated OTS power meter.

_ Gradient simulation up to 24%.

_ Includes both models of Flex Feet. Lateral oscillation of 7° and 4.5°.

_ Automatic calibration.

_ Faster data transmission at 10 Hz.

_ „Easy Start“ function to help resume intervals.

_ Compatible with Shimano Di2 electronic shifting.

_ Bridge function for heart rate straps and cadence sensors.

_ Two stand-alone operation modes available.

_ Compatible with the Rizer.

_ Includes 36-month free subscription to the My E-Training app.

_ Four Power Smoothing options. Quick access to Supertuck on Zwift.

_ Includes the Travel Block front wheel support to keep the bike steady during training.

NOTE:



INBEGRIFFEN: INCLUDED:



KABELLOSE ÜBERTRAGUNG: WIRELESS PROTOCOL:



KOMPATIBEL MIT: COMPATIBLE WITH:





NEW



JUSTO 2 YELLOW

0211005Y



_Justo 2 erscheint in einem leuchtenden Gelb in einer Sonderedition, die eine Hommage an eine der ikonischsten Farben im Radsport darstellt.

_Interaktiver Direktantrieb-Heimtrainer. ANT+™ FE-C-, Bluetooth®- und Wi-Fi-Kommunikation mit automatischer Widerstandsanzpassung.

_Enthält vormontierte 12-fach-Rennrad-Kassette.

_Absolute Leistungsgenauigkeit <1 %.

_Integrierter OTS-Leistungsmesser.

_Steigungssimulation bis zu 24 %.

_Mit beiden Flex Feet-Modellen. Seitliche Neigung von 7° und 4,5°.

_Automatische Kalibrierung.

_Beschleunigte Datenübertragung mit 10 Hz.

_„Easy Start“-Funktion für einen einfacheren Wiedereinstieg bei Intervallen.

_Kompatibel mit elektronischen Shimano Di2-Schaltungen.

_Bridge-Funktion für Herzfrequenzgurte und Trittfrequenzsensoren.

_Zwei Standalone-Betriebsmodi verfügbar.

_Kompatibel mit dem Rizer.

_36 Monate kostenloses Abonnement der My E-Training-App inklusive.

_Vier Power Smoothing-Optionen. Schneller Zugriff auf Supertuck bei Zwift.

_Beinhaltet den Travel Block-Vorderradstütze und eine Sonderedition der Fly-Trinkflasche.

_Justo 2 lights up in yellow in a special edition that pays tribute to one of cycling's most iconic colours.

_Interactive direct drive smart trainer. ANT+™ FE-C-, Bluetooth® and Wi-Fi communication with automatic resistance adjustment.

_Includes pre-installed 12-speed Road cassette.

_Absolute power accuracy <1%.

_Integrated OTS power meter.

_Gradient simulation up to 24%.

_Includes both Flex Feet models. Lateral oscillation of 7° and 4.5°.

_Automatic calibration.

_Faster data transmission at 10 Hz.

_„Easy Start“ function for smoother interval restarts.

_Compatible with Shimano Di2 electronic shifting.

_Bridge function for heart rate straps and cadence sensors.

_Two stand-alone operating modes available.

_Compatible with the Rizer.

_Includes a 36-month free subscription to the My E-Training app.

_Four Power Smoothing options. Quick access to Supertuck on Zwift.

_Includes the Travel Block front wheel support and a special edition Fly water bottle.

NOTE:



INBEGRIFFEN: INCLUDED:



KABELLOSE ÜBERTRAGUNG: WIRELESS PROTOCOL:



KOMPATIBEL MIT: COMPATIBLE WITH:



AVANTI

0220501



- _ Interaktiver Direktantriebstrainer. ANT+™ FE-C-, Bluetooth®- und Wi-Fi-Kommunikation mit automatischer Widerstandsanzpassung.
- _ Genaue Leistungsmessung mit ± 1%.
- _ Integrierter OTS-Leistungsmesser.
- _ Steigungssimulation bis zu 18%.
- _ Mit schwarzen Flex Feet und 4,5° seitlicher Neigung.
- _ Automatische Kalibrierung.
- _ Datenübertragungsgeschwindigkeit bei 10 Hz.
- _ „Easy Start“-Funktion für einfacheren Intervallwiedereinstieg.
- _ Kompatibel mit Shimano Di2 elektronischen Schaltungen.
- _ Bridge-Funktion für Herzfrequenzgurte und Trittfrequenzsensoren.
- _ Zwei eigenständige Betriebsmodi verfügbar.
- _ Kompatibel mit dem Rizer.
- _ 12 Monate kostenloses Abo der My E-Training App inklusive.
- _ Vier Power Smoothing Optionen. Schneller Zugang zum Supertuck auf Zwift.
- _ Mit integriertem Griff und Adapterfach.
- _ Inklusive Travel Block-Vorderradstütze für stabile Trainingsposition.

- _ Direct drive interactive trainer. ANT+™ FE-C, Bluetooth® and Wi-Fi communication with automatic resistance adjustment.
- _ Accurate power measurement within ± 1%.
- _ Integrated OTS power meter.
- _ Gradient simulation up to 18%.
- _ Featuring black Flex Feet with 4.5° lateral oscillation.
- _ Automatic calibration.
- _ Data transmission speed at 10 Hz.
- _ „Easy Start“ function to help resume intervals smoothly.
- _ Compatible with Shimano Di2 electronic drivetrains.
- _ Bridge function for heart rate straps and cadence sensors.
- _ Two available stand-alone operating modes.
- _ Compatible with the Rizer.
- _ Includes 12-month free subscription to the My E-Training app.
- _ Four Power Smoothing options. Quick access to Supertuck on Zwift.
- _ Comes with handle and integrated drawer for adapters.
- _ Includes Travel Block front wheel support to keep the bike stable during training.

NOTE:



**INBEGRIFFEN:
INCLUDED:**



**KABELLOSE ÜBERTRAGUNG:
WIRELESS PROTOCOL:**



**KOMPATIBEL MIT:
COMPATIBLE WITH:**





NEW



AVANTI with Zwift Cog and Click

0220504



- _ Interaktiver Direktantrieb-Heimtrainer. ANT+™ FE-C-, Bluetooth®- und Wi-Fi-Kommunikation mit automatischer Widerstandsanzpassung.
- _ Mit integriertem Zwift Cog und Click für die volle Nutzung der virtuellen Schaltung von Zwift.
- _ Präzise Leistungsmessung mit ±1% Genauigkeit.
- _ Integrierter OTS-Leistungsmesser.
- _ Steigungssimulation bis zu 18%.
- _ Ausgestattet mit schwarzen Flex Feet mit 4,5° seitlicher Bewegung.
- _ Automatische Kalibrierung.
- _ Datenübertragungsgeschwindigkeit bei 10 Hz.
- _ »Easy Start«-Funktion für einfachere Intervallwiederaufnahmen.
- _ Kompatibel mit Shimano Di2 elektronischen Schaltungen.
- _ Bridge-Funktion für Herzfrequenzgurte und Trittfrequenzsensoren.
- _ Zwei Standalone-Betriebsmodi verfügbar.
- _ Kompatibel mit dem Rizer.
- _ Beinhaltet ein Sonderangebot für ein Zwift-Abonnement.
- _ Vier Power Smoothing-Optionen. Schneller Zugriff auf Supertuck bei Zwift.
- _ Mit Tragegriff und integriertem Fach für Adapter.
- _ Beinhaltet den Travel Block-Vorderradstütze zur Stabilisierung des Fahrrads beim Training.

- _ Direct-drive interactive smart trainer. ANT+™ FE-C, Bluetooth®, and Wi-Fi communication with automatic resistance adjustment.
- _ With integrated Zwift Cog and Click to take full advantage of Zwift's virtual shifting.
- _ Accurate power measurement with ±1% precision.
- _ Built-in OTS power meter.
- _ Gradient simulation up to 18%.
- _ Equipped with black Flex Feet allowing for 4.5° lateral oscillation.
- _ Automatic calibration.
- _ Data transmission speed at 10 Hz.
- _ "Easy Start" function to ease interval restarts.
- _ Compatible with Shimano Di2 electronic groupsets.
- _ Bridge function for heart rate straps and cadence sensors.
- _ Two stand-alone operating modes available.
- _ Compatible with Rizer.
- _ Includes a special offer on Zwift subscription.
- _ Four Power Smoothing options. Quick access to Supertuck on Zwift.
- _ Comes with a handle and integrated drawer for adapters.
- _ Includes the Travel Block front wheel support to keep your bike steady during workouts.

NOTE:



INBEGRIFFEN: INCLUDED:



KABELLOSE ÜBERTRAGUNG: WIRELESS PROTOCOL:



KOMPATIBEL MIT: COMPATIBLE WITH:



RIVO

0241001



_Interaktiver Direktantriebstrainer. Wi-Fi- und Bluetooth®-Verbindung mit automatischer Widerstandsanzpassung.

_Berechnung der Leistung in Watt $\pm 2,5\%$.

_Steigungssimulation bis zu 18%.

_Datenübertragungsrate von 10 Hz (Coming Soon).

_„Easy Start“-Funktion für einen einfacheren Intervall-Wiedereinstieg.

_Bridge-Funktion für Herzfrequenzgurte und Trittfrequenzsensoren.

_Zwei Standalone-Betriebsmodi verfügbar.

_Kompatibel mit dem Rizer.

_12 Monate kostenloses Abo für die My E-Training App inklusive.

_Sofortige Aktivierung der Supertuck-Position auf Zwift.

_Leicht zu transportieren, mit klappbaren Beinen und integriertem Griff.

_Interactive direct-drive trainer. Wi-Fi and Bluetooth® communication with automatic resistance adjustment.

_Calculation of power in Watts $\pm 2.5\%$.

_Gradient simulation up to 18%.

_Data transmission speed at 10 Hz (Coming Soon).

_„Easy Start“ function for smoother interval restarts.

_Bridge function for heart rate straps and cadence sensors.

_Two stand-alone operating modes available.

_Compatible with the Rizer.

_12-month free subscription to the My E-Training app included.

_Instant Supertuck position activation on Zwift.

_Easy to transport, with foldable legs and integrated handle.

NOTE:



INBEGRIFFEN: INCLUDED:



KABELLOSE ÜBERTRAGUNG: WIRELESS PROTOCOL:



KOMPATIBEL MIT: COMPATIBLE WITH:





NEW



RIVO with Zwift Cog and Click

0241002



- _ Interaktiver Direktantrieb-Heimtrainer. Wi-Fi- und Bluetooth®-Verbindung mit automatischer Widerstandsanzpassung.
- _ Mit integriertem Zwift Cog und Click für die volle Nutzung der virtuellen Schaltung von Zwift.
- _ Berechnung der Leistung in Watt $\pm 2,5\%$.
- _ Steigungssimulation bis zu 18%.
- _ Datenübertragungsrate von 10 Hz (Coming Soon).
- _ „Easy Start“-Funktion zur Erleichterung der Intervallwiederaufnahme.
- _ Bridge-Funktion für Herzfrequenz- und Trittfrequenzsensoren.
- _ Zwei Betriebsmodi im Stand-alone verfügbar.
- _ Kompatibel mit dem Rizer.
- _ Sonderangebot für das Zwift-Abonnement inklusive.
- _ Sofortige Supertuck-Aktivierung auf Zwift.
- _ Leicht zu transportieren dank klappbarer Beine und integriertem Griff.

- _ Interactive direct drive smart trainer. Wi-Fi and Bluetooth® communication with automatic resistance adjustment.
- _ With integrated Zwift Cog and Click to take full advantage of Zwift's virtual shifting.
- _ Calculation of power in Watts $\pm 2.5\%$.
- _ Gradient simulation up to 18%.
- _ Data transmission speed at 10 Hz (Coming Soon).
- _ „Easy Start“ function to simplify interval restarts.
- _ Bridge function for heart rate monitors and cadence sensors.
- _ Two stand-alone operating modes available.
- _ Compatible with the Rizer.
- _ Includes a special offer on your Zwift subscription.
- _ Instant Supertuck activation on Zwift.
- _ Easy to transport, with folding legs and integrated handle.

NOTE:



INBEGRIFFEN: INCLUDED:



KABELLOSE ÜBERTRAGUNG: WIRELESS PROTOCOL:



KOMPATIBEL MIT: COMPATIBLE WITH:



TUO

0192003



_Interaktiver Wheel-on Trainer mit automatischer Widerstandsänderung und ANT+™ FE-C- wie auch Bluetooth® Kommunikation.

_Leicht und kompakt, bequem zu transportieren.

_Genauere Leistungsmessung in Watt ± 5%.

_Elegantes Design Wheel-on, realisiert aus hochwertigen Materialien, ideal um in jedem Bereich des Hauses wegzustellen.

_Rahmen und Stützfüße leicht wiederverschließbar um minimalen Platzbedarf zu garantieren.

_Breite Stützbasis für maximale Stabilität bei allen Fahrbedingungen.

_Metallrahmen mit zwei Stützbeinen aus Buchenholz. Die kratzfesten Gummifüße sorgen für maximalen Schutz der Böden im Hause.

_Elastogel-Rolle (Ø 30mm).

_Rahmen konzipiert um auch Wagen Großer Abmessungen zu beherbergen.

_Kompatibel mit Rizer.

_Enthält ein kostenloses 12-monatiges Abonnement für die My E-Training App.

_Interactive wheel-on home trainer with automatic resistance adjustment and ANT+™ FE-C and Bluetooth® communication.

_Light and compact, easy to transport.

_Power measurement accuracy ± 5%.

_The refined wheel-on design and materials allow for easy storage anywhere in your house.

_Easily foldable frame and legs for quick storage.

_Improved support base for unparalleled stability.

_Metal frame with 2 legs base in beech wood. Rubber feet allow for grip and also protect your floors.

_Elastogel roller (Ø 30mm / 1,18").

_The structure is designed to accommodate larger frames.

_Compatible with Rizer.

_Includes a free 12-month subscription to the My E-Training app.

NOTE:



**INBEGRIFFEN:
INCLUDED:**



**KABELLOSE ÜBERTRAGUNG:
WIRELESS PROTOCOL:**



**KOMPATIBEL MIT:
COMPATIBLE WITH:**



TURNO

0172001



_Smart Fluid Heimtrainer mit Direktantrieb und integriertem Misuro B+ Sensor, um Geschwindigkeit, Trittfrequenz und Leistung zu berechnen und an Apps zu übertragen.

_Progressiver flüssiger Widerstand, je nach der Geschwindigkeit.

_Leistungen: 650 Watt bei 40 km/h.

_Drahtlose Daten-Kommunikation über Protokoll ANT+™ und Bluetooth Smart.

_Kompatibel mit App und Software Dritter, Computer, Smartphone, Tablet und Radcomputer.

_Perfekt runde Pedalumdrehung.

_Maximale Zweckmäßigkeit: zusammenklappbarer Rahmen und eingebauter Griff.

_Geeignet für Rennräder und MTB.

_Direct-drive Smart Fluid trainer with integrated Misuro B+ sensor to calculate and transmit speed, cadence and power data to apps.

_Progressive fluid resistance as a function of speed.

_High power output: 650 Watt at 40 km/h.

_Wireless data transfer with ANT+™ and Bluetooth Smart protocols.

_Compatible with third-party apps and software, computers, smartphones, tablets, cycle computers.

_Perfectly smooth pedalling.

_Very easy to use and transport: foldable frame with integrated handle.

_Ideal for road and MTB bikes.

INBEGRIFFEN:
INCLUDED:



12 Monate
12 months

KABELLOSE ÜBERTRAGUNG:
WIRELESS PROTOCOL:



KOMPATIBEL MIT:
COMPATIBLE WITH:





QUBO POWER MAG SMART B+



0121026



- _Magnetische Rolle, die alle Daten für ein komplettes Training mit dem Software My E-Training auswerten kann.
- _Integrierter ANT+™ und Bluetooth Smart® Geschwindigkeitssensor, mit Berechnung von Trittfrequenz und Leistung, zur Übertragung der Trainingsdaten an Apps.
- _Magnetische Einheit mit hohem Widerstand und 8-stufigen, sequentiellen Schalter.
- _Ausgerüstet mit Qubo Rahmen und dem Crono-Kompass-System zur Simulation des Fahrverhaltens auf der Straße (Gewicht/Leistung).
- _Optimale Rahmenstabilität.
- _Kompatibel mit Rädern von 20" bis 29" Zoll.
- _Fast Fixing Blockiersystem.
- _Elastogel-Rolle (Ø 30mm).

- _Classic trainer with smart functions to detect your training data.
- _Compatible with Misuro B+ to calculate and transmit speed and cadence data to apps.
- _Using the My E-Training app also allows you to access power data during your workout, with no additional sensors required beyond the Misuro B+ sensor.
- _High output magnetic resistance unit with sequential 8-level selector.
- _Qubo frame supplied with compass Crono system that faithfully reproduces road-like conditions (weight/power).
- _Extremely stable frame.
- _Compatible with wheels from 20" to 29".
- _Fast fixing locking system.
- _Elastogel roller (Ø 30mm / 1,18").

INBEGRIFFEN: INCLUDED:



KABELLOSE ÜBERTRAGUNG: WIRELESS PROTOCOL:



KOMPATIBEL MIT: COMPATIBLE WITH:





QUBO FLUID

0121006



- _Trainer mit Widerstandseinheit mit Fluidtechnologie und Qubo-Rahmen.
- _Es ist ein sehr geräuscharmer Trainer, einfach zu benutzen.
- _Kompatibel mit Misuro B+, um Geschwindigkeit, Trittfrequenz und Leistung zu berechnen und an Apps zu übertragen.
- _Ausgerüstet mit Qubo Rahmen und dem Crono-Kompass-System zur Simulation des Fahrverhaltens auf der Straße (Gewicht/Leistung).
- _Optimale Stabilität des Rahmens.
- _Kompatibel mit Rädern von 20" bis 29" Zoll.
- _Fast Fixing Blockiersystem.
- _Elastogel-Rolle mit vergrößertem 45 mm Durchmesser.

- _Trainer with resistance unit based on fluid technology plus Qubo frame.
- _Quiet, powerful and easy to use.
- _Compatible with Misuro B+ to calculate and transmit speed, cadence and power data to apps.
- _Supplied with Qubo frame. Features the compass Crono system that faithfully reproduces road-like conditions (weight/power).
- _Extremely stable frame.
- _Compatible with wheels from 20" to 29".
- _Fast fixing locking system.
- _Elastogel roller with increased diameter (45 mm / 1,77").

INBEGRIFFEN: INCLUDED:



1 Monat
1 month

KOMPATIBEL MIT: COMPATIBLE WITH:





NOVO FORCE

0111303



- _Trainer mit Magnetwiderstand.
- _Rahmen kompatibel für alle Räder von 24" bis 29" Zoll.
- _Fast Fixing Blockiersystem.
- _8 magnetische Widerstandsstufen.
- _Elastogel-Rolle (Ø 30mm).
- _Große Stabilität und Sicherheit.
- _Kleine Stellfläche. Leicht zu klappen und zu verlegen.
- _Kompatibel mit Misuro B+, um Geschwindigkeit und Trittfrequenz zu berechnen und an My E-Training zu übertragen.
- _Mit der App My E-Training kannst du während des Trainings auch Leistungsdaten erhalten, ohne zusätzliche Sensoren außer dem Misuro B+ Sensor.
- _Mit externen Leistungssensoren kann der Heimtrainer auch mit anderen Trainings-Apps genutzt werden, wie Zwift, MyWhoosh, Kinomap und Rouvy, während die Widerstandsstufen manuell gesteuert bleiben.

- _Classic home trainer with magnetic resistance technology.
- _Frame compatible with wheels from 24" to 29".
- _Fast fixing locking system.
- _8 magnetic resistance levels.
- _Elastogel roller (Ø 30mm / 1,18").
- _Extremely stable and safe.
- _Small footprint. Easy to fold and store.
- _Compatible with Misuro B+ to calculate and transmit speed and cadence data to My E-Training.
- _With My E-Training, you can also access power data during your workout, with no additional sensors required beyond the Misuro B+ sensor.
- _With external power sensors, the trainer can also be used with other training apps, such as Zwift, MyWhoosh, Kinomap and Rouvy, while keeping manual control of the resistance levels.

(Mit Misuro B+) KOMPATIBEL MIT:
(With Misuro B+) COMPATIBLE WITH:



(Mit externen Leistungssensoren) AUCH KOMPATIBEL MIT:
(With external power sensors) ALSO COMPATIBLE WITH:





NERO

0182001



- _ Interaktiver Rollentrainer mit ANT+™ FE-C und Bluetooth FTMS Kommunikation.
- _ Elektronisch gesteuerte Magnetbremse.
- _ Status-LED (Bluetooth, gespeist und ANT+™)
- _ Integrierter Griff.
- _ Abnehmbare Plattform für leichteres Auf- und Absteigen.
- _ Simulierbare Steigung bis zu 7%.
- _ Einstellbar für verschiedene Fahrradgrößen
- _ Faltbar in 3 Teilen, minimaler Platzbedarf.
- _ Kompatibel mit Apps und Software von Drittanbietern, Computern, Smartphones, Tablets und Fahrradcomputern mit ANT + FE-C-Protokoll und Bluetooth Smart.
- _ Rollen mit integriertem Schwungrad für mehr Trittrundheit.
- _ Parabolische Rollen und ein schwimmendes System, um das Gleichgewicht zu halten.
- _ Regulierung des Radstands des Fahrrads zwischen 944 mm und 1144 mm möglich.

- _ Interactive rollers with ANT+™ FE-C and Bluetooth FTMS communication.
- _ Electronically managed magnetic brake.
- _ Status LED Light (Power supply, Bluetooth, and ANT+™).
- _ Integrated handle.
- _ Retractable platform to facilitate ascent and descent.
- _ Up to 7% slope.
- _ Adjustable to fit various bike sizes.
- _ Folds in 3 parts for reduced clutter.
- _ Compatible with third-party apps and software, on computers, smartphones, tablets and cycle computers with ANT+ FE-C and Bluetooth FTMS protocols.
- _ Rollers with integrated flywheel for increased pedalling roundness.
- _ Parabolic rollers and floating system to improve balance on your bike.
- _ Wheelbase adjustable from 944 mm to 1144 mm / 37,1" to 45,1".

NOTE:



INBEGRIFFEN: INCLUDED:



KABELLOSE ÜBERTRAGUNG: WIRELESS PROTOCOL:



KOMPATIBEL MIT: COMPATIBLE WITH:





QUICK MOTION

0162001



- _Roller mit flottierendem System, das das Gleichgewicht beim Training erleichtert.
- _Integrierte 3-stufige magnetische Widerstandsverstellung.
- _3-teilig zusammenklappbarer Rahmen für geringen Platzbedarf.
- _Eingebauter Griff für einen einfacheren Transport.
- _Parabolförmige Rollen.
- _Anpassbar an verschiedene Fahrradgrößen.
- _Kompatibel mit Misuro B+, um Geschwindigkeit und Trittfrequenz zu berechnen und an My E-Training zu übertragen.
- _Mit der App My E-Training kannst du während des Trainings auch Leistungsdaten erhalten, ohne zusätzliche Sensoren außer dem Misuro B+ Sensor.
- _Mit externen Leistungssensoren kann Quick-Motion auch mit anderen Trainings-Apps genutzt werden, wie Zwift, MyWhoosh, Kinomap und Rouvy, während die Widerstandsstufen manuell gesteuert bleiben.

- _Realistic Floating-system rollers aid balance during training.
- _3-level integrated magnetic resistance.
- _Folds in 3 parts for reduced clutter.
- _Integrated handle for easier transport.
- _Parabolic rollers.
- _Adjustable based on the bicycle's wheelbase.
- _Compatible with Misuro B+ to calculate and transmit speed and cadence data to My E-Training.
- _With My E-Training, you can also access power data during your workout, with no additional sensors required beyond the Misuro B+ sensor.
- _With external power sensors, Quick-Motion can also be used with other training apps, such as Zwift, MyWhoosh, Kinomap and Rouvy, while keeping manual control of the resistance levels.

(Mit Misuro B+) KOMPATIBEL MIT:
(With Misuro B+) COMPATIBLE WITH:



(Mit externen Leistungssensoren) AUCH KOMPATIBEL MIT:
(With external power sensors) ALSO COMPATIBLE WITH:



ARION MAG

0100550



- _Parabolisch geformte Rollen für eine bessere Kontrolle des Pedaltritts.
- _Eingebauter magnetischer Widerstand mit 3 Stufen.
- _Eingebautes Trittbrett zur Erleichterung des Auf- und Absteigens vom Fahrrad.
- _Leicht und zusammenklappbar.
- _Kompatibel mit Misuro B+, um Geschwindigkeit und Trittfrequenz zu berechnen und an My E-Training zu übertragen.
- _Mit der App My E-Training kannst du während des Trainings auch Leistungsdaten erhalten, ohne zusätzliche Sensoren außer dem Misuro B+ Sensor.
- _Mit externen Leistungssensoren kann Arion Mag auch mit anderen Trainings-Apps genutzt werden, wie Zwift, MyWhoosh, Kinomap und Rouvy, während die Widerstandsstufen manuell gesteuert bleiben.

- _Parabolic-shaped rollers, so you ride freely and safely with perfect balance.
- _Integrated magnetic resistance (3 levels).
- _Integrated frame step simplifies mounting and dismounting operations.
- _Light and foldable.
- _Compatible with Misuro B+ to calculate and transmit speed and cadence data to My E-Training.
- _With My E-Training, you can also access power data during your workout, with no additional sensors required beyond the Misuro B+ sensor.
- _With external power sensors, Arion Mag can also be used with other training apps, such as Zwift, MyWhoosh, Kinomap and Rouvy, while keeping manual control of the resistance levels.

(Mit Misuro B+) KOMPATIBEL MIT:
(With Misuro B+) COMPATIBLE WITH:



1 Monat
1 month

(Mit externen Leistungssensoren) AUCH KOMPATIBEL MIT:
(With external power sensors) ALSO COMPATIBLE WITH:





ARION

0100501



- _Parabolische Rollen für mehr Kontrolle beim Treten.
- _Ein superleichter und ultrastabiler Rahmen.
- _Eingebautes Trittbrett zur Erleichterung des Auf- und Absteigens vom Fahrrad.
- _Leicht und zusammenklappbar.
- _Kompatibel mit Misuro B+, um Geschwindigkeit, Trittfrequenz und Leistung zu berechnen und an Apps zu übertragen.

- _Parabolic-shaped rollers, so you ride freely and safely with perfect balance.
- _A very light yet ultra-strong frame.
- _Built in step for easy rider mount and dismount.
- _Folds with one easy movement.
- _Compatible with Misuro B+ to calculate and transmit speed, cadence and power data to apps.

(Mit Misuro B+) KOMPATIBEL MIT:
(With Misuro B+) COMPATIBLE WITH:



(Mit externen Leistungssensoren) AUCH KOMPATIBEL MIT:
(With external power sensors) ALSO COMPATIBLE WITH:





	JUSTO 2 JUSTO 2 YELLOW	AVANTI	AVANTI W/ COG AND CLICK	RIVO	RIVO W/ COG AND CLICK	TUO	TURNO	QUBO POWER MAG SMART B+	QUBO FLUID	NOVO FORCE	NERO	QUICK MOTION	ARION MAG	ARION
Elektronisch gesteuerter Magnetwiderstand Electronically managed magnetic resistance	✓	✓	✓	✓	✓	✓					✓			
Magnetwiderstand Magnetic resistance								✓		✓		✓	✓	
Fluidwiderstand Fluid resistance							✓		✓					
Widerstandsregulierung direkt an der Rolle Resistance adjusted directly on roller resistance unit												✓	✓	
Widerstandsregulierung mit Hebel Resistance adjusted by command lever								✓		✓				
Widerstandsstufen Resistance levels								8		8		3	3	
Elastogel-Rolle Elastogel roller						30 mm		30 mm	45 mm	30 mm				
Rolle aus antistatischem Polypropylen in Parabolform Antistatic polypropylene parabolic roller											✓	✓	✓	✓
Direkte Übertragung Direct transmission	✓	✓	✓	✓	✓		✓							
Eingebauter Leistungsmesser Integrated power meter	✓	✓	✓	✓										
Kompatibilität mit Sensor Misuro B+ Compatible with Misuro B+ sensor							Inbegriffen Included		✓	✓		✓	✓	✓
Sensorlose Trittfrequenz Sensorless cadence	✓	✓	✓	✓	✓	✓	✓	✓			✓			
Trägheitsmoment des Schwungrads (Kgmm ²) Flywheel moment of inertia (Kgmm ²)	34708	16229	16229	13604	13604	6058	15721	3795	3027	2897	13222	4261	4245	3900
Erforderliche Stromversorgung Power supply required	✓	✓	✓	✓	✓	✓					✓			
Quick release Ø 5mm Quick release Ø 5mm	✓	✓	✓	✓	✓	✓	✓	✓	✓	✓				
Kompatibel mit Fahrrädern mit Steckachsen 12x142 mm Compatibility with thru-axle adapter 12x142 mm	✓	✓	✓	✓	✓	✓	✓	1020008	1020008	1020008	1020008			
142x12 Adapter 10x135 - 12x135 Adapter	1014306	1014306	1014306	1014306	1014306	✓	1014043	1020008	1020008	1020008	1020008			
148x12 Adapter 12x142 Adapter	✓	✓	✓	✓	✓	✓	✓	1020008	1020008	1020008	1020008			
Adattatore 12x148 12x148 Adapter	1014303	1014303	1014303	1014303	1014303	✓	1014303	1020008	1020008	1020008	1020008			
157x12 Adapter 12x157 Adapter	1014346	1014346	1014346	1014346	1014346		1014346							
Shimano 105 12-Gang-Kassette (11-34 enthalten) Cassette included Shimano 105 12 s. (11-34)	✓													
Zwift Cog and Click			✓		✓									
Kompatible Schaltkörper Campagnolo 9/10/11 Geschwindigkeiten Campagnolo 9/10/11 speed compatible freehub	1014233	1014233	1014233	1014233	1014233		1014233							
Kompatible Schaltkörper SRAM XD/XDR 12 Geschwindigkeiten SRAM XD/XDR 12 speed compatible freehub	1014279	1014279	1014279	1014279	1014279		1014279							
Kompatible Schaltkörper Microspline Shimano MTB 12 Geschwindigkeiten Microspline Shimano MTB 12 speed compatible freehub	1014315	1014315	1014315	1014315	1014315		1014315							
Kompatibel mit Rizer Compatibility with Rizer	✓	✓	✓	✓	✓	✓								

TRAINER ACCESSORIES



INTERACTIVE ACCESSORY **SQUARE**

0234001



_Square ist ein intelligenter Rahmen mit einem hochwertigen virtuellen Schaltsystem, das es ermöglicht, die Schalthebel individuell anzupassen und mit den Schaltungen der führenden Hersteller (Shimano, SRAM und Campagnolo) abzustimmen – für eine originalgetreue Nachbildung deines Setups.

_Kompatibel mit den neuesten Elite Heimtrainern und allen Trainings-Apps.

_Stelle die Anzahl der Ritzel und Zähne auf der Kassette sowie die Kettenblattgrößen individuell ein, wähle aus voreingestellten Profilen je nach Streckentyp oder nutze die praktische sequenzielle Schaltung mit 5 bis 24 Widerstandsstufen.

_Die komplette Konfiguration des virtuellen Schaltwerks erfolgt über die Square-App.

_Die Kombination aus virtuellem Antrieb und Riemenantrieb sorgt für einen ruhigen, vibrationsfreien Tritt – Square bietet ein unvergleichlich leises Indoor-Trainingserlebnis.

_Der Rahmen ist vollständig einstellbar und passt sich verschiedenen Nutzern und Rahmengrößen von XS bis XL an.

_Schnelleinstellungen an Sattel, Sattelstütze, Oberrohr, Lenker und Kurbelarmlänge.

_Verfügbare Kurbelarm-längen: 165 mm, 167,5 mm, 170 mm, 172,5 mm, 175 mm.

_Kompatibel mit Rizer für die Simulation von Steigungen und Abfahrten in Echtzeit.

_Pedale nicht im Lieferumfang enthalten.

_Square is a smart frame equipped with a high-end virtual shifting system that lets you customize controls and match them to the gear systems of major manufacturers (Shimano, SRAM, and Campagnolo), replicating your bike's drivetrain down to the exact shifting configuration.

_Compatible with the latest Elite smart trainers and all training apps.

_Customize the number of cassette speeds and teeth, chainring sizes, choose from preset profiles based on terrain type, or opt for the convenient sequential shifting with 5 to 24 resistance levels.

_Configure every virtual shifting setting via the Square app.

_The virtual drivetrain and belt transmission deliver a smooth ride with no noise or vibration—Square offers unbeatable quietness for your indoor workouts.

_The frame is fully adjustable to fit different users and bike sizes, from XS to XL.

_Fully adjustable with quick changes to saddle, seatpost, top tube, handlebar, and crank length.

_Crank length adjustments available: 165 mm, 167.5 mm, 170 mm, 172.5 mm, 175 mm.

_Compatible with Rizer to simulate real-time climbs and descents.

_Pedals not included.



SQUARE

INTERACTIVE ACCESSORY

0234001

Anpassung der Gänge mit Virtuellem Schalten

Simuliere **Shimano-, SRAM- und Campagnolo-Gruppen** mit **Schalt- und Funktionstasten wie auf der Straße**. Wähle in der **Square-App** dein bevorzugtes Schaltsystem, **passe Gänge und Ritzel an**, aktiviere das **sequentielle Schalten (5 bis 24 Stufen)** und starte sofort mit **drei voreingestellten Trainingsprofilen**: Flat Rides, Hilly Courses, Mountain Climbs. Der **Multifunktionslenker** ist mit **zwei Controllern** ausgestattet, um Apps und Geräte wie **Aria** einfach zu steuern.

Customizable Gearing with Virtual Shifting

Reproduce **Shimano, SRAM and Campagnolo** groups using **shifters and buttons just like on the road**. Choose your preferred drivetrain on the **Square app**, **customize gears and cassettes**, activate the **sequential shifting (from 5 to 24 levels)** and start training with **three pre-set profiles**: Flat Rides, Hilly Courses, Mountain Climbs. The **multi-function handlebar** includes **two controllers** for easy interaction with apps and devices like **Aria**.



Nie zuvor erreichte Geräuschlosigkeit

Mit Square wird **Stille** zum Schlüssel für ein außergewöhnliches Trainingserlebnis. Dank des **Riemenantriebsystems** kannst du eine so ruhige und sanfte Fahrt genießen wie noch nie zuvor, ohne Geräusche von der Kette oder dem Heimtrainer.

Unprecedented Silence

With Square, **silence** becomes the cornerstone of an extraordinary training experience. Thanks to the **belt drive system**, you can enjoy a smooth and silent ride like never before, with no noise from the chain or trainer.



Verstellbar, von XS bis XL

Dank seiner **verstellbaren Struktur** maximiert Square die Konfiguration Ihres Setups, indem es Ihnen ermöglicht, die Maße verschiedener Fahrradgrößen und -höhen nachzubilden. Die verstellbaren Optionen reichen von **XS bis XL**. In nur wenigen Schritten kannst du Square individuell an dein Fahrrad anpassen, indem du die verschiedenen Abschnitte entsprechend der Rahmengröße einstellst, um deine **Pedalbewegung und muskuläre Erinnerung** während des Indoor-Trainings zu berücksichtigen.

Adjustable, from XS to XL

Thanks to its **adjustable structure**, Square maximizes the configuration of your setup, allowing you to replicate the measurements of various bike sizes and heights, with adjustable options **from XS to XL**. In just a few steps, you can **customize Square to fit your bike** perfectly by adjusting the different sections according to your frame size, ensuring your **pedaling motion and muscle memory** are respected during indoor training.



INTERACTIVE ACCESSORY **SQUARE**

0234001

Gemeinsam trainieren – ohne Fahrradwechsel

Square ist ideal für die gemeinsame Nutzung: Dank des verstellbaren Rahmens kannst du **Sattelstütze, Sattel, Oberrohr, Lenker und Kurbelarme** schnell an unterschiedliche Fahrer anpassen. **Millimetergenau skalierte Markierungen** erleichtern es, dein Outdoor-Bike-Setup präzise zu übernehmen.

Share your setup, no need to switch bikes

Square is built for shared use: its adjustable frame lets you quickly fine-tune **seatpost, saddle, top tube, handlebar, and crank arms** to suit each rider. **Millimetric scales** on all adjustments make it easy to replicate your outdoor bike fit in seconds.

**Individuelle Kurbellänge**

Du hast auch **fünf verschiedene Konfigurationen** zur Verfügung, um die Kurbellänge anzupassen und den Smart-Rahmen vollständig an die Spezifikationen deines Fahrrads anzupassen.

Verfügbare Einstellungen:

165 mm, 167,5 mm, 170 mm, 172,5 mm, 175 mm.

Custom Crank Length

You'll also have **five different configurations** to adjust the crank length and fully customize the smart frame to your bike's specifications.

Available adjustments:

165 mm, 167.5 mm, 170 mm, 172.5 mm, 175 mm.

**NEW** **TABLET HOLDER FOR SQUARE SMART FRAME**

0234101

Smarte Organisation für deine Geräte

- _Schnelle Montage mit mitgelieferten Schrauben und Gummibändern.
- _Geformter Rand hält das Gerät auch bei starker Belastung sicher.
- _Spezielle Öffnungen für ordentliches Kabelmanagement.
- _Abnehmbare Silikonmatte für einfache Reinigung.

Smart organization for your devices

- _Quick installation with included screws and elastic bands.
- _Shaped contour keeps the device steady even during intense efforts.
- _Specific holes for clean cable management.
- _Removable silicone mat for easy cleaning.





RIZER

0200501




INTERACTIVE ACCESSORY



- _Neigungssimulator mit integrierter Lenkfunktion.
- _Auf- und Abstiege in Echtzeit bis zu +20% Erhebung und -10% Höhenunterschied.
- _Integriertes Lenksystem, damit du den Lenker wie in der Realität bewegen kannst.
- _Mit patentiertem Mechanismus, um die Mikrobewegungen der Lenkstange in Neigung nachzubilden und jeden Muskel wie bei einem echten Aufstieg zu trainieren.
- _Die Verbindung zu Zwift erfolgt über Bluetooth, um dir zu ermöglichen, den Avatar auf dem Bildschirm zu kontrollieren, andere Radfahrer zu überholen und die Spur des vorausfahrenden Radlers nutzen zu können.
- _Profilverwaltungs- und Konfigurations-App „Rizer“ verfügbar.
- _Kompatible Elite-Rollen: Justo 2, Avanti, Justo, Direto XR, Direto XR-T, Suito, Suito-T, Tuo.
- _Kompatibel mit allen am Markt erhältlichen Fahrrädern, auch mit Scheibenbremsen und 12 mm Steckachse.
- _Enthaltene Adapter: QR, 12x100, 15x100, 15x110.
- _Abmessungen: 728 x 345 x 387 mm.

- _Gradient simulator with integrated steering function.
- _Real time slopes and downhill descents with up to +20% and -10% gradient.
- _Integrated Steering system so you can move the handlebar just like on real rides.
- _Features a patented mechanism to replicate the handlebar micro-movements when on slopes and let you workout every muscle as if you were on a real uphill climb.
- _Connects to Zwift via Bluetooth to help you control your avatar on-screen, overtake other cyclists and use their draft to your advantage.
- _Rizer configuration and profile management app is available.
- _Compatible Elite hometrainers: Justo 2, Avanti, Justo, Direto XR, Direto XR-T, Suito, Suito-T, Tuo.
- _Compatible with all commercially available bicycles, even with disc brakes and 12mm thru-axle.
- _Included adapters: QR, 12x100, 15x100, 15x110.
- _Dimensions: 728 x 345 x 387 mm.



INTERACTIVE ACCESSORY



ARIA

0220201



- _Der neue intelligente Ventilator von Elite.
- _Verbindet sich mit verschiedenen Geräten und Sensoren: Trainer, Herzfrequenzmesser, Sensoren für Geschwindigkeit/Trittfrequenz oder Körpertempersensoren
- _Lässt sich mit verschiedenen Geräten verbinden: Roller, Herzfrequenzmesser, Geschwindigkeits- & Trittfrequenzsensor oder Temperatursensor
- _Anpassbare Parameter in der My E-Training-App.
- _Bis zu 10 Einstellungen zur optimalen Anpassung an die Figur des Radfahrers.
- _Maximale Ausgangs-Windgeschwindigkeit: 50 km/h.
- _Mit Aktivkohlefiltern zur Entfernung von Gerüchen aus der Trainingsumgebung.

- _Elite's Smart Fan with activated carbon filters.
- _Brings realistic wind-feel with a responsive airflow based on power, HR data, speed or body temperature.
- _Connects to different devices and sensors: trainers, heart rate, speed & cadence or temperature sensors.
- _Personalize settings from your phone with the My E-Training app.
- _10 adjustable positions to fit any cyclist's shape.
- _Max speeds of over 50 km/h.
- _With activated carbon filters to remove odors from the workout environment.

PAAR AKTIVKOHLE-ERSATZFILTER FÜR ARIA
PAIR OF REPLACEMENT ACTIVATED CARBON FILTERS FOR ARIA
 0221201

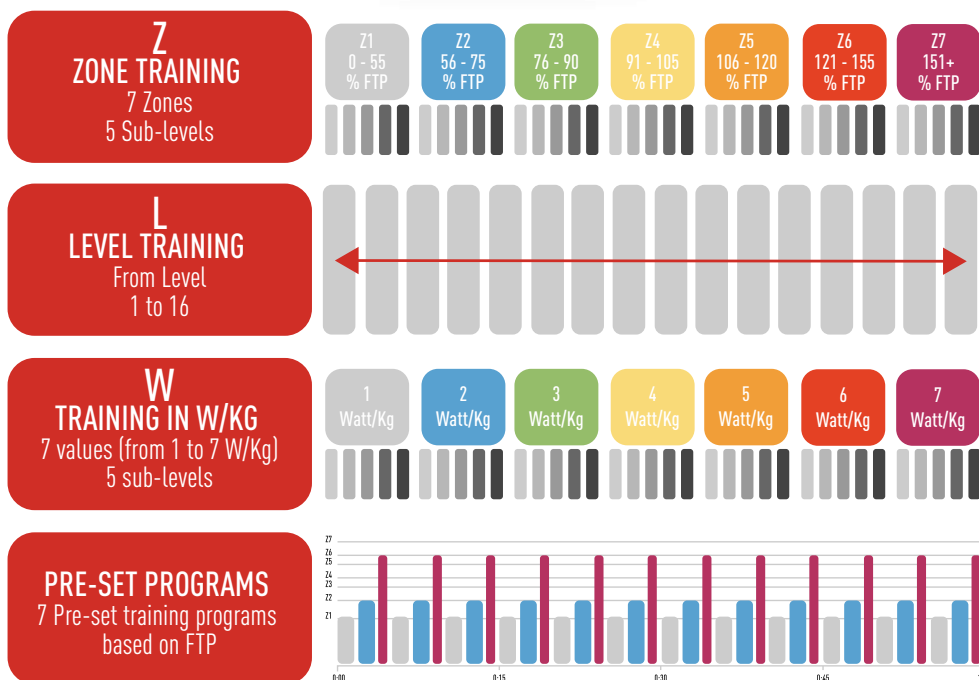




ZONA

INTERACTIVE ACCESSORY

0240301



_Führen Sie spezifische Trainingseinheiten schnell und mühelos aus, ohne vorherige Einrichtung in Trainings-Apps oder -Software.

_Wählen Sie Ihren bevorzugten Trainingsmodus direkt über die Gerätetasten aus.

_Zonentraining verfügbar von Z1 bis Z7, basierend auf FTP.

_Watt/kg-Training von 1 bis 7.

_Widerstandsstufen-Training von 1 bis 16.

_Sieben voreingestellte Trainingsprogramme basierend auf FTP.

_Kompatibel mit allen Direct-Drive- und Wheel-On-Heimtrainern sowie interaktiven Rollen mit ANT+ FE-C oder FTMS BLE-Protokoll.

_Montierbar an allen Lenkern über Garmin-Rückhalterung oder O-Ring-Befestigungssysteme, die im Lieferumfang enthalten sind.

_Hergestellt aus schweißresistenten und wasserdichten Materialien.

_Perform specific workouts quickly and effortlessly, without the need for initial setups on training apps or software.

_Select your preferred training mode directly from the device buttons.

_Available zone training from Z1 to Z7, based on FTP.

_Watt/kg workouts ranging from 1 to 7.

_Resistance level workouts, from 1 to 16.

_Seven pre-set training programs based on FTP.

_Compatible with all direct-drive trainers, wheel-on trainers, and interactive rollers using ANT+ FE-C or FTMS BLE protocol.

_Easily installable on all handlebars via Garmin rear mount or O-ring mounting systems included in the package

_Made from sweat-resistant and waterproof materials.



TRAINING DESK

0200301

- _Designgestell aus Stahl und Bambusholz für Fahrradtraining.
- _Große Auflagefläche für Laptops und Trainingsgegenstände (700 x 400 mm).
- _Verstellbare Höhe (750-1200 mm).
- _Maximale Belastung: 20 kg.
- _Mit Innenfach zum Verstecken von Mehrfachsteckern und Stromkabeln.
- _Ausgestattet mit Füßen mit Rädern, um es leicht mit den Händen zu bewegen.
- _Inklusive Holzhalterung zur Unterbringung von Smartphones und Tablets und rutschfesten Gummimatten.
- _Mindestplatzbedarf geschlossen (1050 x 187 x 740 mm).

- _Designer support for cycling workouts made of steel and bamboo.
- _Wide support for laptops and workout tools (700 x 400 mm / 27,55" x 15,8").
- _Adjustable height (750-1200 mm / 29,5" x 47,2").
- _Max load: 20 kg / 44 lbs.
- _Features internal housing to hide power strips and power source cables.
- _Features swivel wheels so it's easy to move by hand.
- _Features wood support to accommodate smartphones, tablet terminals and anti-slip rubber mats.
- _Small footprint when folded (1050 x 187 x 740 mm / 41,3" x 7,36 x 29,1").



POSÀ

0143403

- _Stahlständer für Tablets, Notebooks und Smartphones.
- _Sicher und stabil.
- _Verstellbare Auflagefläche aus rutsch- und kratzfestem Gummi.
- _Leicht zu transportieren aufgrund des geringen Ausmaßes.
- _Höhe 1000 mm.
- _Maximale Tragfähigkeit: 5 kg.

- _Steel support for tablets, notebook, smartphones.
- _Safe and sturdy.
- _Device area made with soft anti-slip and anti-scratch rubber.
- _Adjustable tilt.
- _Height 1000 mm / 39,3".
- _Max load: 5 kg / 11 lbs.





DRY MAT

0231002



- _Neue Matte, die während des Indoor-Trainings unter das mit dem Trainer verbundene Fahrrad platziert werden kann.
- _Der abnehmbare Abschnitt aus reiner Baumwolle absorbiert Schweiß im Bereich der größten Dispersion unter dem Fahrrad. Abnehmbar mit Klettverschlussbänder, leicht zu waschen und zu trocknen.
- _Der Kautschukabschnitt bietet Festigkeit und Halt für die gesamte Einrichtung auch während der intensivsten Trainingseinheiten.

- _A new training mat from Elite to keep your training area fresh and hygienic.
- _The removable section in pure cotton absorbs sweat in the area with the highest dispersion under the bike. Easily detachable with Velcro, it's extremely easy to wash and dry.
- _The rubber section provides resistance and grip for the entire setup, even during the most intense training sessions.

TRAINING MAT

0031011



- _Die Matte, die während des Trainings und der Aufwärmphase unter das mit dem Trainer verbundene Fahrrad positioniert wird.
- _Entworfen, um die während des Trainings erzeugten Vibrationen zu absorbieren und die Oberfläche vor Schweiß, Kratzern und Abrieb zu schützen.
- _Die Trainingsmatte, die am häufigsten von WorldTour- und Profiteams verwendet wird.

- _The Elite mat designed to be placed under the bike when connected to the trainer during workouts and warm-ups.
- _Made to absorb vibrations generated during training and protect surfaces from sweat, scratches, and abrasions.
- _The go-to training mat used by WorldTour and professional teams.

FOLDING MAT

0190301



- _Erhältlich in Schwarz mit weißem Logo ist sehr leicht und faltbar, perfekt um den Komfort des gesamten Fahrrad-Setups zu verbessern und die Trainingsoberflächen zu schützen.
- _Dank der rutschfesten Rückseite, eine ideale Haftung am Boden, für den mit dem Fahrrad verbundenen Trainer, um maximale Stabilität während des Trainings zu bieten.

- _Available in black color with white logo, is very light and foldable, perfect to increase the overall comfort of your cycling setup and protect the surfaces you're training on.
- _Its anti-slip rear area ensures great floor grip for the bicycle-connected hometrainer, so workouts are always conducted in the maximum possible stability conditions.



INTERACTIVE ACCESSORY

STERZO SMART

0180601



_Elektronische Lenkplatte.

_Die Verbindung zu Zwift erfolgt über Bluetooth, um dir zu ermöglichen, den Avatar auf dem Bildschirm zu kontrollieren, andere Radfahrer zu überholen und die Spur des vorausfahrenden Radlers nutzen zu können.

_Batterien in der Packung enthalten.

_Smart steering plate.

_Connects to Zwift via Bluetooth to help you control your avatar on-screen, overtake other cyclists and use their draft to your advantage.

_Battery included in the box.

NEW

SU-STA

0121904



_Höhenverstellbare Vorderradstütze. Simuliert perfekt flaches Gelände und Steigung.

_Height-adjustable front wheel support to perfectly simulate flat or uphill terrain.

TRAVEL BLOCK

0991710



_Helfen Sie dabei, die bequemste Position für das Training zu finden.

_Anpassbar an Straßen- und MTB-Bikes.

_Help you find the most comfortable position for training.

_Adaptable to both road and MTB bikes.



FLEX FEET

0221501



_Du kannst die mitgelieferten schwarzen Flex Feet am Heimtrainer Avanti durch rote Flex Feet ersetzen, um ein natürlicheres Fahrgefühl zu erzielen und die seitliche Schwankung des Fahrrads besser nachzuahmen

_Verglichen mit schwarzen Feet bieten rote Flex Feet eine überlegene oszillatorische Bewegung von 7°, was deine Pedalerfahrung signifikant verbessert.

_Die Feet bieten ein maßgeschneidertes Pedalgefühl für dich und deinen Stil, respektieren natürliche Hüftbewegungen und reduzieren die Spannung in Schulter- und Rückenmuskulatur während deiner Indoor-Fahrten.

_Switch to red Flex Feet on your Avanti smart trainer for a more natural pedaling feel and increased lateral sway for the bike.

_Compared to black feet, red Flex Feet provide superior oscillatory movement of 7°, significantly enhancing your pedaling experience.

_The feet offer a tailored pedaling experience for you and your style, respecting natural hip movements and reducing tension in shoulder and back muscles during your indoor rides.

GATEWAY WIRED ETHERNET DONGLE

0220401



_Der neue Gateway-Dongle ist das Gerät, mit dem du den Trainer über eine Kabelverbindung direkt an deinen Router anschließen kannst.

_Kompatibel mit den Heimtrainern Justo 2, Justo und Avanti, um auch in den störendsten Trainingsumgebungen eine störungsfreie Datenverbindung zu gewährleisten.

_Wir empfehlen die Verwendung eines abgeschirmten Ethernet-Kabels, CAT 5 oder höher.

_The new Gateway Dongle is a device that enables you to connect your smart trainer directly to the router using a wired connection.

_It is compatible with the Justo 2, Avanti and Justo smart trainer, ensuring a reliable connection without any interference or data loss, even in environments with potential or multiple devices. Particularly useful during online competitions.

_It is recommended to use a shielded Ethernet cable, preferably CAT 5 or higher.

REGGY



0230101



0230104



0230102



0230105



0230103



0230106

_Reggy ist der rutschfeste Flaschenhalter von Elite.

_Er gewährleistet eine stabile und sichere Unterstützung, um die Trinkflasche während des Trainings sicher zu platzieren, ohne dass sie herunterfällt, und schützt deine Geräte vor Wasser und Kondenswasser.

_Wähle aus den sechs verfügbaren Farben aus, um ihn passend zu deiner Trinkflasche auszuwählen.

_Aus rutschfestem Silikon gefertigt, um die Trinkflasche sicher in Position zu halten, mit einer maximalen Öffnung von 75 mm.

_Perfekter Griff für Trinkflaschen mit einem Durchmesser von 70 mm.

_No-slip bottle coaster from Elite.

_Provides a stable spot for your water bottle during workouts, preventing spills and protecting surfaces from water and condensation.

_Available in six colors, Reggy matches your favorite bottle.

_Made of form-fitting silicone, it fits any standard bottle base with a maximum opening of 75 mm.

_Ensures a perfect grip for bottles starting from 70 mm in diameter.

PROTEC WINGS

0250101

NEW

- _ Neuer modularer Schutz für Rahmen und Lenker beim Indoor-Training.
- _ Ultra-absorbierendes Funktionsgewebe schützt das Fahrrad vor Schweiß.
- _ Zwei Bereiche: einer für den Lenker, der andere für den Rahmen.
- _ Rahmenbereich kompatibel mit allen Fahrrädern, Lenkerbereich für Rennräder.
- _ Schnelle Installation mit verstellbaren elastischen Befestigungen an der Basis.
- _ Geformte Hakenverschlüsse sorgen für dauerhafte Leistung, ohne an anderen Materialien zu haften.
- _ Touch-sensitiver Smartphone-Tasche. Kompatibel mit Geräten bis zu 6,7".

- _ New modular protection for frame and handlebars during indoor training.
- _ Ultra-absorbent technical fabric protects the bike from sweat.
- _ Two sections: one for the handlebars, the other for the frame.
- _ Frame section compatible with all bikes; handlebar section for road bikes.
- _ Quick installation with adjustable elastic anchors at the base.
- _ Molded hook closures ensure long-lasting performance without sticking to other materials.
- _ Touch-sensitive smartphone pocket. Compatible with devices up to 6.7".



PROTEC PLUS

0130201

- _ Schutz für den Fahrradrahmen beim Indoor-Training.
- _ Ultrafeuchtigkeitsabsorbierendes Hightech-Gewebe zum Schutz des Rahmens vor Schweiß.
- _ Kompatibel mit allen Fahrradrahmen.
- _ Schnelle Montage mit verstellbarem Mittelriemen und hinterem Gummiband.

- _ Bike frame protection during indoor training sessions.
- _ Ultra-absorbent technical fabric to shield your bike from sweat.
- _ Compatible with all bike frames.
- _ Quick installation with adjustable center strap and rear elastic band.



ZUGAMAN

0200401



- _ Kompaktes Handtuch, ideal um sich während des Trainings abzutrocknen
- _ Dank seiner Größe kann man es bequem auf den Hals legen.

- _ Compact towel ideal for drying off during training.
- _ It rests comfortably on the neck thanks to its size.

COPERTON

0102102



- _ Der ideale Trainingsreifen für den Hometrainer. Ausgezeichnete Wärmestreuung: Dank der speziellen Riffelungen überhitzt sich der Reifen nicht wie ein normaler Straßenreifen. Weniger Vibrationen und Geräusche.

- _ Größe: 700 x 25 mm.

- _ A tire specifically designed for hometrainers.
- _ Excellent heat dispersion: generates far less heat than a regular road tire. Reduced noise and vibration.

- _ Dimension: 700 x 25 mm / 29,5" x 0,98"



VERBINDUNG CONNECTIVITY

BLUETOOTH AND ANT+ TOP ACTION BELT 1027300



MISURO B+ 0145106



FREEHUB

CAMPAGNOLO 1014233



SRAM XD/XDR 1014279



SHIMANO MICRO SPLINE 1014315



ADAPTER THRU-AXLE Ø 10-12 MM 1020008



THRU AXLE ADAPTER Ø 10-12 MM 1020008

_Adapter mit Durchgangsbohrung für Trainer.
_Das Kit macht Elite-Trainer kompatibel mit Fahrrädern mit einem Durchmesser von 10 mm bis 12 mm durch Schrauben am Hinterrad.
_Kompatibel mit: QUBO und NOVO.

_Thru axle adapter for trainers.
_The kit makes Elite trainers compatible with bicycles with 10mm to 12mm diameter through bolts on the rear wheel.
_Compatible with QUBO and NOVO.

ADAPTER THRU-AXLE 135X10/12 MM 1014043



THRU AXLE ADAPTER 135X10/12 MM 1014043

_Steckachsadapter für Trainer.
_Kompatibel mit: TURNO, DIRETO X und DRIVO.

_Trainer adapter for trainers.
_Compatible with: TURNO, DIRETO X und DRIVO.

ADAPTER THRU-AXLE GEMAHLEN 135X10/12 MM 1014306



THRU AXLE ADAPTER KNURLED 135X10/12 MM 1014306

_Steckachsadapter gemahlen für Trainer.
_Kompatibel mit: JUSTO2, JUSTO, AVANTI, RIVO, DIRETO XR-T und SUITO-T.

_Thru-axle adapter knurled for trainers.
_Compatible with: JUSTO2, JUSTO, AVANTI RIVO, DIRETO XR-T and SUITO-T.

ADAPTER BOOST GEMAHLEN 148X12MM 1014303



BOOST ADAPTER KNURLED 148X12MM 1014303

_Adapter für Fahrräder mit 148x12 mm Großem Boost-Hinterbau gemahlen 148x12mm.
_Kompatibel mit: JUSTO, DIRETO XR-T, SUITO-T und TURNO.

_Adapter for bikes with rear Boost knurled 148x12mm.
_Compatible with: JUSTO, DIRETO XR-T, SUITO-T and TURNO.

ADAPTER SUPER BOOST GEMAHLEN 157X12MM 1014346



SUPER BOOST ADAPTER KNURLED 157X12MM 1014346

_Adapter für Fahrräder mit 157x12 mm Großem Super Boost-Hinterbau gemahlen 157x12mm.
_Kompatibel mit: JUSTO2, JUSTO, AVANTI, RIVO, DIRETO XR-T, SUITO-T und TURNO.

_Adapter for bikes with rear Super Boost knurled 157x12mm.
_Compatible with: JUSTO2, JUSTO, AVANTI, RIVO, DIRETO XR-T, SUITO-T and TURNO.

SOFTWARE





MY E-TRAINING MOBILE & DESKTOP



Das Software App My E-Training sorgt für ein spannendes Indoor-Training auf Smartphones und Tablets (iOS und Android), mit MAC und PC Windows, die kabellos anhand der Kommunikation über ANT+™ oder Bluetooth Smart je nach den verfügbaren Geräten mit dem Trainer verbunden werden können. My E-Training zeigt und verwaltet die Daten zur Kraftleistung, Trittfrequenz, Herzfrequenz, Geschwindigkeit, Zeit und Distanz.

* OS und Hardware sollten mit ANT+™ oder Bluetooth Low Energy kompatibel sein.

“Training nach Stufen” ohne Nutzungslimit.

My E-Training App & Software creates stimulating indoor training sessions via smartphone or tablet (working on both iOS and Android, MacOS and Windows) connected wirelessly to your home trainer via ANT+ or Bluetooth Smart protocols*.

My E-Training will manage and display power, cadence, heart rate, speed, time and distance data.

* Hardware and operative system should be compatible with ANT+™ or Bluetooth Low Energy.

“Level training” is free to use without limit.

FTP



REALVIDEO



MAPS COURSES



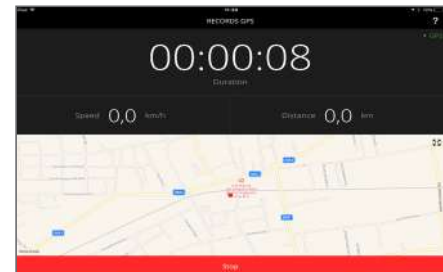
TRAINING PROGRAMS



TRAINING TEST



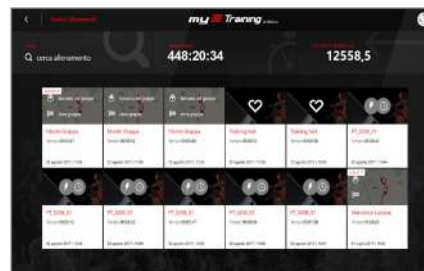
RECORD GPS



TRAINING PROGRAM CREATION



IN CLOUD DATA



EXPORT DATA



TRITTANALYSE

Die Pedaltrittanalyse ist eine Funktion, die von Elite exklusiv für die Besitzer des **JUSTO 2, AVANTI, DIRETO XR-T und DIRETO XR with Zwift Cog and Click** entwickelt wurde. Dank dieser Funktion kann der Radsportler die Variation der Leistung während des gesamten Tretvorgangs, die Koordination des Pedaltrittes als Ergebnis der kombinierten Arbeit der Streck- und Beugemuskeln und damit letztendlich die Rundheit des Tretens und die mechanische Effizienz der sportlichen Geste visualisieren. Dies führt zu einer verbesserten Leistung des Nutzers, sei es ein Profisportler oder ein Freizeiträder.

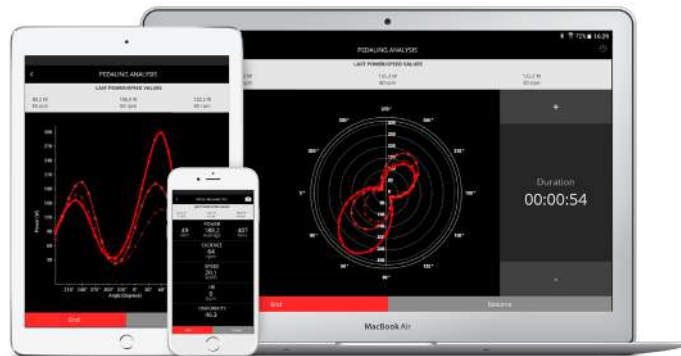
PEDALING ANALYSIS



Pedaling Analysis is the feature developed exclusively by Elite for **JUSTO 2, AVANTI, DIRETO XR-T and DIRETO XR with Zwift Cog and Click** owners.

With this function, cyclists can visualize the variation in power output throughout the entire pedal stroke, the coordination of the pedal stroke as a result of the combined work of extensor and flexor muscles, and ultimately, the smoothness of the pedal stroke and the mechanical efficiency of the athletic motion.

This translates into improved performance for users, whether they are professional athletes or amateur cyclists.



MY REAL VIDEO

MY REALVIDEO: FILMEN, FAHREN UND TEILEN SIE IHRE REALVIDEOS!

Mit der Elite App My RealVideo können Sie einige Strecken zu erstellen und die auf dem Trainer zu fahren (mit My E-Training Software).

Man kann kostenlos über 3.600 My RealVideos herunterladen, die von Nutzern in der ganzen Welt aufgenommen worden sind.

MY REAL VIDEO



MY REALVIDEO: FILM, RIDE AND SHARE YOUR OWN REALVIDEOS!

Elite's My RealVideo app lets the user record any course and ride it indoors on an Elite hometrainer (with the My E-Training software). More than 3.600 MyRealVideos, recorded by users from all over the world, can also be downloaded for free.



BOTTLE CAGES





VICO CARBON



0156150



0156151



0156152



0156153

- _Außergewöhnlicher Grip und einfaches Einfügen.
- _Mit Kohlefaser verstärkt: extrem leicht und stark.
- _Der von den besten WorldTour-Teams ausgewählte Trinkflaschenhalter.
- _Durchmesser: 74 mm.
- _Gewicht: 25 g.

- _Excellent grip and easy insertion on any terrain, even the toughest ones.
- _Reinforced with carbon fiber: featherweight and excellent resistance.
- _The bottlecage chosen by the best WorldTour teams.
- _Diameter: 74 mm./ 2,91"
- _Weight: 25 g / 0,055 lbs.



LEGGERO CARBON

0240401



NEW



_Der am häufigsten gewählte Flaschenhalter von im WorldTour-Peloton – jetzt in einer noch leichteren Version.

_Nur 13 g Gewicht dank einer Carbonfaser-verstärkten Struktur, ideal für härteste Strecken.

_Vollständige Bidon-Stabilität dank des geformten Designs.

_Eingesetzt von Spitzen-Teams wie INEOS Grenadiers, UAE Team Emirates XRG und Bahrain Victorious.

_Einer der solidesten und beliebtesten Flaschenhalter im Radsport.

_Durchmesser: 74 mm.

_Gewicht: 13 g

_Most chosen bottle cage in the WorldTour, now in an even lighter version.

_Unmatched lightness: just 13 g with a carbon fiber-reinforced structure, built to perform even on the roughest terrain.

_Total bottle stability thanks to the contoured design.

_Used by top-level pro teams such as INEOS Grenadiers, UAE Team Emirates XRG, and Bahrain Victorious.

_One of the most trusted and high-performance bottle cages in the cycling world.

_Diameter: 74 mm / 2,91"

_Weight: 13 g / 0,029 lbs

T-RACE CARBON

0210201



_Neue Version aus extrem widerstandsfähiger Kohlefaser.

_Maximale Bequemlichkeit beim Einsetzen und Entnehmen der Trinkflasche von jeder Seite.

_Einschnapp-Struktur für außergewöhnlichen Halt auf jeder Strecke.

_Große Widerstandsfähigkeit und Haltbarkeit auf jedem Gelände

_Durchmesser: 74 mm.

_Gewicht: 15 g.

_New version made in ultra-resistant carbon fiber.

_Very easy to insert and extract from any side.

_Snap-fit structure to ensure excellent grip under any circumstance.

_Great resistance and durability over any terrain.

_Diameter: 74 mm / 2,91"

_Weight: 15 g / 0,033 lbs.



PRISM CARBON



0181005



0181006



0181025



0181026

_Innovatives Design mit frontalem und seitlichem Einsetzen und Entnehmen der Wasserflasche.

_Hergestellt aus Kohlefaser für maximale Leichtigkeit und Stoßfestigkeit.

_Perfekt für Rahmen mit schrägen oder kleinen Rohren.

_Ideal für Gravel- und Mountainbikes.

_Durchmesser: 74 mm.

_Gewicht: 29 g.

_Innovative design with side and front bottle insertion/removal.

_Made with carbon fiber to make it lightweight and ensure extraordinary tensile strength.

_Compatible with all frames, ideal for sloping tubes or small sizes.

_Ideal for gravel bikes and mountain bikes.

_Diameter: 74 mm / 2,91"

_Weight: 29 g / 0,063 lbs.



ROCKO CARBON



0174001



0174002



0174004

_Leicht und widerstandsfähig.

_Innovatives Design mit Einsetzen/Entfernen der Trinkflasche an der vorderen und seitlichen Seite.

_Kohlespritzguss-Flaschenhalter.

_Kompatibel mit allen Rahmen, ideal für abfallende Rohre oder geringe Größen.

_Durchmesser: 74 mm.

_Gewicht: 27 g.

_Light and resistant.

_Innovative design with side and front bottle insertion/removal.

_Carbon injection bottle cage.

_Compatible with all frames, ideal for sloping tubes or small sizes.

_Diameter: 74 mm / 2,91"

_Weight: 27 g / 0,059 lbs.



CUSTOM RACE X



_Die neue Generation der Custom Race Serie: Mit nur 28,5 g ist er 35 % leichter als sein Vorgänger.

_Tiefes Profil für einfaches seitliches Einführen der Trinkflasche, ideal für MTB und Gravel.

_Verstärkte Basis für vibrationsfreies Fahren.

_Erweiterter Frontbereich für einfacheres Einsetzen.

_Erhältlich in mehreren Farben – auch mit Soft-Touch-Oberfläche: mehr Grip, weniger Vibrationen im Gelände.

_Durchmesser: 74 mm.

_Gewicht 28,5 g

_The new evolution of the Custom Race series: at just 28.5 g, it's 35% lighter than its predecessor.

_Low-profile design for easy side bottle insertion, especially on mountain and gravel bikes.

_Reinforced base structure to eliminate vibrations while riding.

_Extended front section makes bottle insertion smoother and quicker.

_Available in a variety of colors to match your bike. Also offered with a soft-touch finish: more grip, fewer vibrations on rough terrains.

_Diameter: 74 mm.

_Weight. 28,5 g / 0,063 lbs

CUSTOM RACE PLUS



0140640



0140643



0140651



0140657



SHINY

0140666

- _Hervorragender Griff und Halt, einfaches Einsetzen und Entnehmen der Wasserflasche.
- _Erhältlich in verschiedenen ton-sur-ton-Modellen, die zu jedem Rahmen passen.
- _Neue Modelle mit schillernden Lackierungen: Silber und Violettgrün.
- _Praktisches und einstellbares Gummisicherungssystem.
- _Durchmesser: 74 mm.
- _Gewicht: 40 g.

- _Perfect grip and improved bottle cage insertion/extraction.
- _Available in different color schemes to match any bike frame.
- _New models with iridescent coating: Silver and purple green.
- _Adjustable elastomer rubber shim for a handy self-adjusting retention system.
- _Diameter: 74 mm / 2.91".
- _Weight: 40 g / 0,088 lbs.



VICO GLAM



0156163



0156164



0156165

_Vico Glam besticht durch seinen einzigartigen Stil mit klaren Linien und kräftigen Farben, die hervorragend zum Fahrradrahmen passen.

_Mit 4 schillernden Mustern.

_Von den besten Teams getestet, bietet es maximalen Halt und schnelles Einsetzen der Wasserflasche.

_Hergestellt aus strapazierfähigem, verstärktem Glasfasergewebe.

_Durchmesser: 74 mm.

_Gewicht: 29 g.

_Glamour meets Performance

_Available in 4 iridescent versions to match in beautiful ways with your bike.

_The peloton-proven design holds your bottle lock tight yet offering easy in-and-out accessibility.

_Durable reinforced fiberglass construction.

_Diameter: 74 mm / 2,91"

_Weight: 29 g / 0,063 lbs.



0205001



0205002



0205004



0205005



0205006

- _ Ein Modell, das in Zusammenarbeit mit Adriano Design kreiert wurde.
- _ Monoblock-Flaschenhalter, Soft Touch gekennzeichnet durch ein attraktives Design im vollen Rennstil.
- _ Höchst leichtes Einsetzen und Entfernen der Trinkflasche.
- _ Optimierte Halterung der Trinkflasche dank der besonderen Einpassungsstruktur, die den Flaschenkörper sowohl oben als auch unten festhält.
- _ Leicht und widerstandsfähig.
- _ Durchmesser: 74 mm.
- _ Gewicht: 29,3 g.

- _ A model created in partnership with Adriano Design.
- _ Monoblock soft touch bottle cage featuring a sophisticated racing design.
- _ Maximum ease of insertion and removal of the bottle.
- _ Bottle insertion is fast and smooth thanks to the structure designed to provide a strong and secure hold to the bottle on upper and lower sides.
- _ Light and resistant.
- _ Diameter: 74 mm / 2,91".
- _ Weight: 29,3 g / 0,064 lbs.



ALA



- _Ein leistungsstarkes Modell mit modernen Linien in der Elite-Serie von Wasserflaschenhaltern aus faserverstärktem Material.
- _Ala ist ein schlanker und leichter Flaschenhalter, der sich durch seine zwei flügelartigen Arme auszeichnet, die mit der Vorderseite verbunden sind. Entwickelt, um einen hohen Halt und eine hervorragende Aufnahmekapazität auch unter rauen Fahrbedingungen zu gewährleisten.
- _Passt sich dank der Flexibilität seiner Flügel an alle Trinkflaschentypen an.
- _Durchmesser: 74 mm.
- _Gewicht: 39 g.

- _A sleek and performing model in the Elite's range of bottle cages reinforced with fiberglass.
- _Distinguished by its two wing-shaped arms that are connected to the front, Ala is a sleek and lightweight cage designed to provide high support on the back and excellent bottle retention even in rough riding conditions.
- _Adapts to all types of bottles thanks to its flexible structure.
- _Diameter: 74 mm / 2,91".
- _Weight: 39 g / 0,086 lbs.

CUSTOM RACE



- _Wird von den meisten Profiteams der Welt verwendet.
- _Gestell aus faserverstärktem und lackiertem Material.
- _Regulierbarer Elastomer-Gummi.
- _Halt die Flasche auch beim Downhill und bei holprigem Gelände fest.
- _Durchmesser: 74 mm.
- _Gewicht: 52 g.

- _One of Pro Tour's champions' favourite bottle cage.
- _Painted fiber-reinforced material.
- _Elastomer joint expands and contracts according to the width of your bottle.
- _Perfect when you're riding on difficult courses.
- _Diameter: 74 mm / 2,91".
- _Weight: 52 g / 0,114 lbs.



AMBO

0232001



_Trinkflaschenhalter mit umkehrbarer Hauptstruktur zum Einsetzen der Trinkflasche entweder auf der rechten oder linken Seite.

_Der Behälter-Käfig kann um 180° gedreht werden, um die Richtung der Trinkflascheneinführung anzupassen.

_Der separate hintere Teil kann höher oder tiefer an den Befestigungslöchern des Fahrrads montiert werden, um einen maximalen Halt der Trinkflasche zu gewährleisten.

_Auch der Hauptbehälter kann durch Einschieben des entsprechenden Schlitzes nach links oder rechts verstellt werden, um den Einführungs- oder Entnahmewinkel der Trinkflasche anzupassen.

_Durchmesser: 74 mm (± 2)

_Gewicht: 53 g

_This bottle cage features a reversible main structure, allowing you to insert the water bottle from either the right or left side.

_You can customize the direction of bottle insertion by rotating the cage 180°.

_The separate rear section can be mounted higher or lower on the bike's mounting holes to ensure unbeatable bottle grip in any circumstance.

_The main cage can also be adjusted by sliding it in the corresponding left or right slot, accommodating different angles for bottle insertion or removal.

_Diameter: 74 mm (± 2) / 2,91".

_Weight: 53 g / 0,116 lbs.



CANNIBAL XC BIO-BASED



0175019



0175021



0175022



0175023



0175024



0175025



0175026

_Neues Modell aus pflanzlichem Kunststoff, der aus Rizinusöl gewonnen wird.
_Wir ersetzen aus fossilen Brennstoffen gewonnene Materialien durch Rohstoffe aus nachhaltigen natürlichen Quellen.
_Wasserflascheneinführung von allen Seiten, perfekt für Gravel- und Mountainbikes.
_Außergewöhnlicher Halt für die Wasserflasche, selbst auf den härtesten Strecken.
_Durchmesser: 74 mm.
_Gewicht: 34 g.

_New bottle cages made with castor bean-based plastics.
_A more sustainable production model to replace materials derived from fossil fuels with raw materials obtained from natural sources.
_Swift bottle insertion from all sides, ideal on gravel bikes and mountain bikes.
_Secures your bottle even on the roughest courses.
_Diameter: 74 mm / 2,91".
_Weight: 34 g / 0,075 lbs.



STRUKA

0233001



_Flaschenhalter mit mikrometrischem Verstellsystem, um den Halter an verschiedene Größen von Trinkflaschen und Wasserflaschen anzupassen.

_Das FitGo-System ermöglicht es, den Käfig von 65 mm auf 80 mm individuell anzupassen.

_Drehe einfach den Rotor im Uhrzeigersinn, um die Einstecköffnung des Käfigs zu verengen. Durch einfache Drehung gegen den Uhrzeigersinn wird der Öffnungsmechanismus aktiviert.

_Die Stahlseil-Konstruktion des Verschlussmechanismus gewährleistet eine extrem lange Lebensdauer des Produkts, selbst bei Gravel-Touren oder Mountainbike-Rennen.

_Perfekt sowohl für Stadt-Fahrten mit als auch für Bikepacking-Abenteuer mit größeren Trinkflaschen.

_Durchmesser: von 65 bis 80 mm.

_Gewicht: 34 g.

_Bottle cage with micrometric adjustment system to fit various sizes of water bottles, bottles, and liquid containers.

_Its FitGo dial system offers a customizable fit for bottles ranging from 65mm to 80mm.

_Turn the front knob clockwise to snugly fit your bottle. To open, just rotate counter-clockwise.

_Built with a robust steel wire lock for durability in tough conditions.

_Perfect if you're navigating city streets with a slim bottle, or embarking a bikepacking adventure with bigger bottles.

_Diameter: 65-80 mm / 65 to 80 mm / 2,56" to 3,15"

_Weight: 34 g / 0,075 lbs.



PRISM

0181002



- _ Erhältlich in verschiedenen Ausführungen, die zu jedem Radfahrer passen.
- _ Mit zwei Hochglanz-Lackierungen.
- _ Kompatibel mit allen Rahmen und perfekt für Gravel- und Mountainbikes.
- _ Seitliches Einsetzen der Wasserflasche, ideal für schräge oder kleine Rohre.
- _ Hergestellt aus strapazierfähigem, verstärktem Glasfasergewebe.
- _ Durchmesser: 74 mm.
- _ Gewicht: 48 g.

- _ Side-entry, ideal with sloping tubes or small-sized bikes.
- _ Available in two finishes to match any bike frame.
- _ With glossy coating.
- _ Compatible with all frames and perfect for gravel bikes and mountain bikes.
- _ With fiberglass-reinforced materials.
- _ Diameter: 74 mm / 2,91".
- _ Weight: 48 g / 0,105 lbs.

PRISM WITH RECYCLED MATERIALS



0181027

0181028

0181032

0181033

- _ Flaschenhalter aus vorverbrauchtem recyceltem Kunststoffmaterial, verstärkt mit Glasfaser.
- _ Verbrauch von Rohstoffen nach einem Kreislaufproduktionsmodell.
- _ Maximaler Halt der Wasserflasche und Widerstand auf jedem Terrain.
- _ Bequeme seitliche Wasserflascheneinführung, perfekt für Mountain- und Gravelbikes.
- _ Durchmesser: 74 mm.
- _ Gewicht: 48 g.

- _ Made from pre-consumer recycled plastic material reinforced with fiberglass.
- _ A circular business model to optimize resource use at production stage.
- _ Ensures a secure hold of the bottle on all types of terrain.
- _ Side-entry, perfect for mountain bikes and gravel bikes.
- _ Diameter: 74 mm / 2,91".
- _ Weight: 48 g / 0,105 lbs.



KIT CRONO CX CARBON

0206518



- _ Mit Schalenstruktur aus Kohlefaser verstärkt.
- _ Maximale Stärke und große Leichtigkeit.
- _ Entwickelt, um maximale Aerodynamik zu gewährleisten.
- _ Mit einer neuen Textur für optimalen Grip auf jedem Terrain.
- _ Perfekt für Zeitfahren und Triathlon
- _ Mit neuem Push-Pull-Ventil für maximale Trinkfreude und reichlich Flüssigkeitsabgabe.
- _ Fassungsvermögen: 500 ml
- _ Gewicht Trinkflasche : 62 g.
- _ Gewicht Flaschenhalter: 26,4 g.

- _ Made with a high-resistance monocoque structure reinforced with carbon fiber.
- _ Extreme lightness and tensile strength.
- _ Manufactured to ensure max aerodynamic properties.
- _ With a new finish to maximise grip on all types of courses.
- _ Perfect for time trials and triathlon.
- _ Featuring a new push-pull valve so it's easy to open and close and you can get more liquid quicker.
- _ Capacity: 500 ml / 16,90 oz
- _ Bottle Weight: 62 g / 0,136 lbs.
- _ Cage Weight: 26,4 g / 0,058 lbs.



KIT CRONO CX FIBERGLASS

0206517



- _ Mit Schalenstruktur aus Glasfaser verstärkt.
- _ Maximale aerodynamische Eigenschaften.
- _ Wird am häufigsten bei Zeitfahren und Triathlons verwendet.
- _ Mit einer neuen Textur für optimalen Grip auf jedem Terrain.
- _ Mit neuem Push-Pull-Ventil für maximale Trinkfreude und reichlich Flüssigkeitsabgabe.
- _ Fassungsvermögen: 500 ml
- _ Gewicht Trinkflasche : 62 g.
- _ Gewicht Flaschenhalter: 35 g.

- _ Made with a resistant monocoque structure reinforced with fiberglass.
- _ Extraordinary aerodynamic properties.
- _ Time trials and triathlon's champions' favourite gear.
- _ With a new finish to maximise grip on all types of courses.
- _ Featuring a new push-pull valve so it's easy to open and close and you can get more liquid quicker.
- _ Capacity: 500 ml / 16,90 oz
- _ Bottle Weight: 62 g / 0,136 lbs.
- _ Cage Weight: 35 g / 0,077 lbs.



KIT CEO



0206110



0206111



0206112



0206113



0206114



- _Kit Trinkflaschenhalter CEO + Trinkflasche JET 350ml.
- _ "Nach Maß" konzipierte für die jüngsten Sportler.
- _ Sehr bedienungsfreundlich.
- _ Mit neuen, auffälligen Grafiken.
- _ Durchmesser: 66 mm.
- _ Gewicht Trinkflasche : 55 g.
- _ Gewicht Flaschenhalter: 34 g.

- _CEO bottle cage + JET 350ml bottle kit.
- _Ideal for younger riders.
- _Very easy to use.
- _With new eye-catching artworks.
- _Smaller 66 mm / 2,60" diameter.
- _Weight bottle: 55 g / 0,121 lbs.
- _Weight bottlecage: 34 g / 0,075 lbs.

VIP

0123301



- _Halterung für Trinkflaschenhalter, zur Montage an Rahmen, die keine Locher zu dessen Befestigung aufweisen, oder zur Erweiterung der Standard-Ausstattung an Trinkflaschenhaltern.
- _Kompatibel mit Rohrdurchmessern von 25 mm bis 70 mm (von 1 bis 2,8 inch).

- _Bottle cage support for fitting on frames that don't have specific fixing holes, or to increase the standard number of bottle cages.
- _Compatible with tubes having diameter from 25 mm to 70 mm / 1" to 2.8".

MOREO INOX



0137102

0137103

- _Hochbeständiger Trinkflaschenhalter aus Edelstahl.
- _Neues Modell mit Chromplatte und metallisch schillernder Feinbearbeitung.
- _Leicht und widerstandsfähig. Stahl ist eine rostfreie und langlebige Legierung.
- _Maximaler Grip auch auf Mountainbikes und Gravelbikes.
- _Durchmesser: 74 mm.
- _Gewicht: Inox: 55 g - Bling: 65 g.

- _High resistance Stainless steel bottlecage.
- _New model made in polished chrome plate and iridescent metallic finish.
- _Light and resistant. Steel is a rustproof, long-lasting alloy.
- _Great grip also on mountain and gravel bikes.
- _Diameter: 74 mm / 2,91".
- _Weight: Inox: 55 g / 0,121 lbs - Bling: 65 g / 0,143 lbs.

CIUSSI INOX

0972505



- _Flaschenhalter aus Edelstahl-Rohr.
- _Ein ikonischer Flaschenhalter: Die ersten Modelle wurden in den 90er Jahren hergestellt.
- _Äußerst stabil, mit Anti-Rutsch-Knöpfen ausgestattet.
- _Durchmesser: 74 mm.
- _Gewicht: 53,6 g.

- _Tubular stainless steel bottle cage.
- _An iconic bottle cage: the first models were made in the '90s.
- _Highly resistant, equipped with lateral anti-slip buttons for extra hold of the bottle.
- _Diameter: 74 mm / 2,91".
- _Weight: 53,6 g / 0,118 lbs.



CIUSSI GEL



0000333



0000334

- _ Aluminium Flaschenhalter.
- _ Ein ikonischer Flaschenhalter: Die ersten Modelle wurden in den 90er Jahren hergestellt.
- _ Mit seitlichen Gel-Einlagen ausgestattet, um die Flasche optimal zu fixieren.
- _ Durchmesser: 74 mm.
- _ Gewicht: 81 g.

- _ Aluminum bottle cage.
- _ An iconic bottle cage: the first models were made in the '90s.
- _ Equipped with anti-vibration lateral buttons with gel inserts that hold the bottle tightly.
- _ Diameter: 74 mm / 2,91".
- _ Weight: 81 g / 0,178 lbs.

CIUSSI BLACK

09225D25



- _ Mit Ciussi haben schon etliche Sportler gewonnen, sowohl auf der Straße als auch im Gelände.
- _ Ein ikonischer Flaschenhalter: Die ersten Modelle wurden in den 90er Jahren hergestellt.
- _ Aluminium Flaschenhalter.
- _ Mit "Anti-Rutsch" seitliche Knöpfe.
- _ Durchmesser: 74 mm.
- _ Gewicht: 76 g.

- _ The classic bottle cage tha has won more than any other one.
- _ An iconic bottle cage: the first models were made in the '90s.
- _ Made in aluminum alloy.
- _ Equipped with anti-slip buttons.
- _ Diameter: 74 mm / 2,91".
- _ Weight: 76 g / 0,167 lbs.



BOTTLES

FLY TEAM



550 ML 016041452 016041768 016041771 016041777 016041817 016041822 016041827 016041830 016041841 016041843



550 ML 016041849 016041850



750 ML 01607363 01607489 01607494

- _Eine der leichtesten Trinkflaschen auf dem Markt.
- _Geruchfrei, weich und beständig, das Resultat eines von Elite realisiertem Versuchs-Forschungsprojekts.
- _Wird von den besten Profi-Mannschaften World Tour verwendet.
- _Mit Push-Pull-Ventil für einen schnellen und kräftigen Wasserfluss.
- _Standarddurchmesser 74 mm.

*Neue Fly Teams sind ab dem 31/12/2026 erhältlich

- _One of the most lightweight sports bottles in the industry.
- _In odorless, soft and durable plastic materials. The result of an experimental research project conducted by Elite.
- _The choice of the best WorldTour teams.
- _With-push-pull nozzle to offer a quick and copious liquid flow.
- _Standard diameter: 74 mm / 2,91".

*New Fly Teams list available within 31/12/2026.



FLY TEX



NEW



550 ML 016041671 01604886 01604887 01604889 01604890 01604891 01604892 01604893 01604928 016041114 016041116 016041387 016041388



550 ML 016041390 016041391 750 ML 01607196 01607197 01607198 01607199 01607213 01607343 950 ML 0160920 0160921 0160945

NEW

_Fly von Elite mit einer neuen Textur für optimalen Grip auf jedem Terrain.
Weniger Gewicht, mehr Leistung. Die Trinkflasche verwendet weniger Material, um so leicht zu sein, und wiegt nur 51 g in ihrer 550 ml Version.

_Das Ergebnis eines Forschungsprojekts, das von Elite durchgeführt wurde, ist ein drückendes und geruchloses Material.

_Kappe mit hoher Förderung für einen schnellen und reichhaltigen Wasserstrahl mit minimalem Handdruck.

_Standarddurchmesser: 74 mm.

_The Elite Fly comes with a new finish to maximize grip on all types of courses.

_Compact by design, uses less material to be featherweight, weighing only 51 g in its 550 ml version.

_Odorless and resistant materials, the result of a study conducted with multiple Universities' research centers.

_Squeeze to get a vigorous liquid flow with minimal effort.

_Standard diameter: 74 mm / 2.91"

FLY TEX MTB



950 ML 0160922 0160923 0160946 750 ML 01607200 01607202 01607429 550 ML 01604895 01604897 016041672

_Die leichteste Trinkflasche für Ihre Straßen-Mountain- und Gravelradtouren.
 _Mit Schutzkappe, um maximale Hygiene beim Trinken und Schutz vor Staub, Schlamm und den Elementen der Straße zu gewährleisten.
 _Neue Textur für mehr Griffigkeit und Halt.
 _Kapazität: 550, 750 und 950 ml.
 _Standard Durchmesser: 74 mm.

_A featherweight bottle for your road bike, mountain bike and gravel bike.
 _Features a protective cap to protect the nozzle from dust and road-dirt.
 _With a new texture to optimize grip.
 _Capacity: 550, 750 and 950 ml / 20, 26 and 32 oz.
 _Standard diameter: 74 mm / 2.91".

NEW



FLY LIMITED EDITION



016041854 016041855



016041856 016041857 016041858 016041265 01607491



016041861 016041862

Die leichteste Trinkflasche im Peloton, in limitierten Ausgaben, die alle zum Sammeln sind, hergestellt von Elite unter offizieller Lizenz des Giro d'Italia, Tour de France und La Vuelta.

Die Kollektion Fly GIRO D'ITALIA besteht aus 2 Trinkflaschen Fly 550 ml.

Die Fly TOUR DE FRANCE Kollektion umfasst 5 Fly Trinkflaschen (vier Stück 550 ml und eine 750 ml).

Die Kollektion LA VUELTA besteht aus 2 Trinkflaschen Fly 550 ml.

Standard Durchmesser: 74 mm.

The lightest water bottle in the peloton, in limited editions all worth collecting, created by Elite under official license from the Giro d'Italia, Tour de France, and La Vuelta.

Fly GIRO D'ITALIA collection includes 2 Fly 550 ml waterbottles.

The Fly TOUR DE FRANCE collection includes 5 Fly bottles (four 550 ml and one 750 ml).

Fly LA VUELTA collection includes 2 Fly 550 ml waterbottles.

Standard diameter: 74 mm / 2.91".

*Neue Fly Limited Edition sind ab dem 31/12/2026 erhältlich.

*New Fly Limited Editions available within 31/12/2026.



FLY TEX MAILLOT JAUNE



016041859

016041860

- _Die leichteste Trinkflasche im Peloton.
- _Die Kollektion Fly MAILLOT JAUNE besteht aus 2 Trinkflaschen Fly 550 ml.
- _Ausgestattet mit einem Ventil für hohe Abgabeleistung, um einen schnellen und reichlichen Wasserstrahl mit minimalem Handdruck zu erhalten.
- _Standard Durchmesser: 74 mm.
- *Neue Fly Limited Edition sind ab dem 31/12/2026 erhältlich.

- _Peloton's bottle of choice.
- _The Fly MAILLOT JAUNE collection includes 2 Fly 550 ml water bottles.
- _Featuring a high-liquid flow valve so you can drink your water easily with minimal effort.
- _Standard diameter: 74 mm / 2,91".
- *New Fly limited editions available within 31/12/2026.

KIT FLY TEX+CUSTOM RACE X MAILLOT JAUNE

0250701



NEW



- _Der Trinkflaschenhalter und die Trinkflasche, die von Radsport-Champions am häufigsten verwendet werden, zusammen für eine neue Kollektion, die mit der Tour de France kreiert wurde.
- _Die Fly Tex 550 ml gehört mit nur 51 g zu den leichtesten Fahrrad-Trinkflaschen.
- _Custom Race X ist der Trinkflaschenhalter, der hohe Widerstandsfähigkeit auf schwierigen Strecken und maximalen Halt der Trinkflasche.
- _Für alle Trinkflaschen. Durchmesser: 74mm.

- _A new collection of cycling accessories made with the Tour de France.
- _The Fly Tex 550 ml is one of the world's lightest sports bottles at 51 g / 0,11 lbs.
- _The Custom Race X is designed to hold your bottle firmly and never drop it over any terrain.
- _Fits any bottle. Diameter: 74 mm / 2,91".



NANO FLY 0-100



0210301



0210302



0210303

_Die isolierte Trinkflasche für heiße und kalte Flüssigkeiten aus druckbarem Material.
 _Thermoleistung: bis zu 4 Stunden Isolierung.
 _Doppelwandige Isolierung mit einem Aerogel®-Isolierpanel – dem leichtesten Isoliermaterial der Welt.
 _High-Flow-Verschluss für starken und schnellen Wasserausstoß.
 _Schützende Kappe hält Staub und Schlamm vom Mundstück fern – ideal für Gravel- und MTB-Touren.
 _Volumen: 500 ml.
 _Standarddurchmesser: 74 mm.

_The thermal squeeze water bottle for both hot and cold liquids.
 _Thermal insulation keeps drinks at temperature for up to 4 hours.
 _Double-wall thermal insulation with an Aerogel® insulating panel – the lightest insulating material in the world.
 _High-flow cap technology delivers a fast, generous stream.
 _With protective cap to shield the nozzle from dust and mud on your gravel or MTB adventures.
 _Capacity: 500 ml / 17 oz.
 _Standard diameter: 74 mm / 2.91".



ICE FLY



650 ML

0200801

0200802

500 ML

0160801

0160802

0160805

- _Die leichteste thermische Trinkflasche der Welt.
- _Temperatureinhaltung: bis zu 2,5 Stunden für kalte Flüssigkeiten.
- _Verschluss-Technologie mit hoher Flüssigkeitsabgabe.
- _Isothermische Doppelwandstruktur.
- _Ergonomischer Griff.
- _Mit Schutzkappe.
- _Kapazität: 500 und 650 ml.
- _Standard Durchmesser: 74 mm.

- _The lightest thermal bottle available worldwide.
- _Thermal efficiency: up to 2,5 hours with cold liquids.
- _High flow valve technology.
- _Isothermal double-wall structure filled with insulating material.
- _Ergonomic grip.
- _Features protective transparent cap.
- _Capacity: 500 and 650 ml / 17 and 22 oz.
- _Diameter standard: 74 mm / 2,91".



JET



350 ML 0206015 0206016

550 ML 0190402 0190403 0190404 0190456 01904104

750 ML 0190701 0190702 0190745

950 ML 0190901 0190902

_Hergestellt mit einem Zusatzstoff, der die Abbauphase des Kunststoffs verkürzt.

_Durchdachtes und nachhaltiges Design: 7% weniger Material als bei früheren Modellen.

_Mit dem maßgeschneiderten Elite-Verschluss mit Push-Pull-Ventil für schnellen und reichlichen Flüssigkeitsfluss.

_Kapazität: 350, 550, 750 und 950 ml.

_Standard Durchmesser: 66 mm - 74 mm.

_Made with an additive that reduces times of the polymer degradation's chain.

_Sleek and sustainable design: made with 7% less material than previous versions.

_Features the Elite-trademark cap with flavorless push-pull nozzle designed to offer a quick and rapid liquid flow.

_Capacity: 350, 550, 750 and 950 ml / 12, 20,26 and 32 oz.

_Standard diameter: 66 mm / 2,60" - 74 mm / 2,91".



JET PLUS



950 ML 0190903 0190904 750 ML 0190703 0190704 550 ML 0190408 0190409

_Ausgestattet mit einer Schutzkappe Kunststoff, um maximale Hygiene beim Trinken und Schutz vor Staub, Schlamm und anderen äußeren Einflüssen zu gewährleisten.

_Verfügbar in 3 Modellen mit Füllmenge: 550, 750 und 950 ml.

_Standarddurchmesser: 74 mm.

_The bottle comes with a protective plastic cap to help you access safe drinking water at any time and protect the nozzle from dust, mud and other external agents that might land on the spout whilst on the go.

_Available in three sizes: 550, 750 and 950 ml / 20, 26 and 32 oz.

_Standard diameter: 74 mm / 2.91".

JET SUGAR CANE



JET SUGAR CANE PLUS



950 ML 0203003



750 ML 0202005



0202006



550 ML 0201010



0201011



550 ML 0201105

_Elite Trinkflasche aus Biokunststoff, hergestellt aus Zuckerrohr.

_Zuckerrohr aus ökologisch nachhaltigem Anbau.

_Der aus Pflanzen gewonnene Biokunststoff reduziert den ökologischen Fußabdruck des Produkts, da wir Rohstoffe aus fossilen Brennstoffen durch Materialien aus natürlichen Quellen ersetzen.

_Grüne Seele, rasender Geist: außergewöhnlicher Grip und reichlich Flüssigkeitsfluss.

_Wiederverwertbar im Kunststoff-Recycling.

_Standarddurchmesser: 74 mm.

_The Elite bottle made from bio-based plastic from sugar cane.

_Sugar-cane derived from sustainable cultivation.

_Plant-based plastics help reduce the product's carbon footprint because fossil fuel-based materials are replaced with materials obtained from natural resources.

_Green soul, racing spirit. Exceptional grip and high liquid flow.

_Recyclable via regular household plastic recycling collection.

_Standard diameter: 74 mm / 2.91".



NETO

0220301



_Sterilisator für Trinkflaschen aus Kunststoff. Beseitigt 99,9 % der Schimmelpilze und Bakterien auf jedem Bestandteil der Trinkflasche.

_Lege die Trinkflasche einfach in den Sterilisatorkörper und lasse sie 1 Minute in der Mikrowelle bei 700 Watt einwirken

_Sterilisiert auf natürliche Weise ohne chemische Zusätze durch die Wirkung von Nassdampf.

_Kompaktes Design, passend für Trinkflaschen unterschiedlicher Größen. Enthält: Desinfektionsbecher, Ablagegitter für Verschluss und Schnuller, Positionierungsring für den Körper der Trinkflasche.

_Inklusive Desinfektionsbecher, Haltegitter für Deckel und Schnuller, Positionierungsring für den Körper der Wasserflasche.

_Prüfe die Abmessungen der Mikrowelle, um die Kompatibilität des Produkts mit der eingesetzten Trinkflasche zu bewerten.

_Steam bottle sterilizer. Kills 99.9% of molds and bacteria.

_Just fill Neto with plain water up to the level limit and put it in the microwave for 1 minute at 700 watts.

_Natural cleaning method without using any chemicals. Designed to sanitize all parts of your water bottle by action of wet steam.

_Compact design, fits all standard microwaves.

_Includes: sterilizer cup, support grid for the cap and the nozzle, and a positioning ring for the bottle body.

_Ensure your microwave's size accommodates the product with the inserted bottle.



DEBOYO RACE

0160106



- _Die erste Isoliertrinkflasche mit Vakuumisolierung für den Wettkampf.
- _Hält Getränke 12 Stunden warm und 24 Stunden kalt.
- _Ventil push pull aus weichem Gummi und Schutzkappe.
- _Schutzkappe inklusive.
- _Kapazität: 550 ml.
- _Standard Durchmesser: 74 mm.

- _The first competition thermal drinks container with vacuum insulation.
- _Keeps beverages cold for up to 12 hours and hot for up to 24 hours.
- _Soft rubber push pull nozzle and protection cover.
- _Leisure cap included.
- _Capacity: 550 ml / 20 oz.
- _Diameter standard: 74 mm / 2,91".

SYSSA RACE



NEW



0122105



0122106



0122108



0122109



0122110



0122111

- _ Eine Trinkflasche aus Edelstahl, ideal für sportliche und städtische Einsätze.
- _ Mit dem Hochdurchfluss-Verschluss von Elite für einen kräftigen Wasserstrahl.
- _ Die Schutzkappe hält Schlamm und Staub vom Trinkaufsatz fern – perfekt für Offroad-Einsätze.
- _ Jetzt in vier neuen Farben erhältlich – für Funktionalität mit Persönlichkeit.
- _ Praktisch für dich, gut für die Umwelt: Edelstahl ist langlebig und vollständig recycelbar.
- _ Fassungsvermögen: 750 ml.
- _ Standarddurchmesser: 74 mm.

- _ A stainless steel water bottle designed for both urban and sport use.
- _ With Elite's high-flow cap for a powerful stream.
- _ The protective cover shields the cap from mud and dust – perfect for off-road rides.
- _ Now available in four new colors to combine function and style.
- _ Practical for you, better for the planet: stainless steel lasts long and is endlessly recyclable.
- _ Capacity: 750 ml / 26 oz.
- _ Standard diameter: 74 mm / 2.91".

MIA



MIA THERMO



0200101

0200102

0200103

0200106

0200114



0200201

0200202

0200207

_Ausschließlich aus Edelstahl. Eine umweltfreundliche Wahl – gut für dich und den Planeten.

_Plastikfrei: Die Trinkflasche enthält keinerlei Kunststoff, auch nicht im Deckel.

_Edelstahl ist unbegrenzt recycelbar, äußerst langlebig und beeinflusst den Geschmack des Wassers nicht.

_Erhältlich in Standard- und Thermoversion: hält Getränke 12 Stunden warm und 24 Stunden kalt. _Neue Limited Edition aus verkupfertem Edelstahl für beide Varianten verfügbar.

_Schraubverschluss für absolute Dichtheit. Mit Drahtbügelgriff für bequemes Tragen der Trinkflasche.

_Perfekt für den urbanen und Outdoor-Einsatz.

_Erhältlich in 5 Farbvarianten.

_Volumen: 650 ml.

_Standarddurchmesser: 74 mm.

_Exclusively in stainless steel. A sustainable choice that's good for you and the planet.

_Plastic-free: the bottle contains no plastic parts, not even in the cap.

_Steel is endlessly recyclable, highly durable, and doesn't alter the taste of water.

_Available in standard and thermal versions: keeps liquids hot for 12 hours and cold for 24. A new limited edition model in copper-coated steel is available in both versions.

_Screw-top cap ensures a fully leakproof seal. Steel wire loop for easy carrying.

_Perfect for urban and outdoor use.

_Available in 5 color variants.

_Capacity: 650 ml.

_Standard diameter: 74 mm. / 2,91"



TAKUIN



0177003

0177004

0194003

- _ Flaschenhalter Werkzeugtasche.
- _ Perfekte Unterbringung für unterwegs.
- _ Geeignet für die meisten Standardflaschenhalter.
- _ Innentasche und abnehmbare Organizer halten die Utensilien an Ort und Stelle.
- _ Strapazierfähig und wasserfest.
- _ Reißverschluss.
- _ Kapazität: 500 cm³ und 750cm³.
- _ Standard Durchmesser: 74 mm.

- _ Bottle Cage Tool Bag.
- _ Perfect on the move storage.
- _ Fits most standard bottle cages.
- _ Internal pocket and detachable organizer keeps gear neatly in place.
- _ Durable and waterproof.
- _ Zip closure.
- _ Capacity: 500 cm³ and 750 cm³ / 30,51 in³ and 45,77 in³.
- _ Standard diameter: 74 mm / 2,91".



BYASI



0210401

0111816

0122908

_Trinkflaschen-Werkzeugbehälter.

_Kapazität: 400 cm³, 600 cm³ und 800 cm³.

_Standard-Durchmesser: 74 mm.

_Tool holder bottle.

_Capacity: 400 cm³, 600 cm³ and 800 cm³ / 24,41 in³, 36,61 in³, 48,82 in³.

_Standard diameter: 74 mm / 2,91".



SHAKER

0150401



_Ideal zum Mixen pulverisierte Ergänzungsmittel.

_Kapazität: 700 ml.

_Ideal for mixing powdered supplements.

_Capacity: 700 ml / 24 oz.

COCA-COLA



Coca-Cola

Elite is official Coca-Cola licensee



FLY COCA-COLA

BOTTLES



01604147

0160720

Die leichteste Sport-Trinkflasche der Welt in der Grafik des größten Getränkeherstellers der Welt.

Geruchsneutral, weich und langlebig, das Ergebnis eines experimentellen Forschungsprojekts von Elite.

Beinhaltet den von Elite speziell entwickelten geschmacksneutralen Push-Pull-Diffusorverschluss, der für eine bessere und schnellere Flüssigkeitsabgabe sorgt, und zwar zu jeder Zeit.

Standarddurchmesser: 74 mm.

The lightest sport bottle available worldwide draped in the official artworks of the world's most popular soft drink company.

Odorless, soft and durable plastic material, the bottle is the result of an experimental research project realized by Elite.

Features the Elite cap with flavorless push-pull nozzle designed to provide higher and faster flow rates of liquids when on the go.

Standard diameter: 74 mm / 2.91".

MIA COCA-COLA



Coca-Cola

Elite is official Coca-Cola licensee



0200111



0200109

Die Elite-Trinkflasche wird ausschließlich aus Edelstahl hergestellt und trägt die Grafik des größten Getränkeherstellers der Welt.

Völlig plastic-free: die Trinkflasche verwendet kein Kunststoffmaterial, auch nicht im Verschluss.

Der Verschluss hat einen Stahldrahtgriff, damit sie mit einem Finger getragen werden kann.

Ideal für den urban und outdoor Gebrauch.

Zwei Versionen verfügbar.

Füllmenge: 650 ml.

Standarddurchmesser: 74 mm.

The Elite water bottle made exclusively in stainless steel draped in the official artworks of the world's most popular soft drink company.

100% plastic-free. The bottle's manufacture involves no plastic material, not even for the cap.

The cap also features a steel wire to improve the bottle's portability, so you can use a single finger to carry it around.

Ideal for urban and outdoor use.

Two versions available.

Capacity: 650 ml / 22 oz.

Standard diameter: 74 mm / 2,91".



ELITE
the bottle specialist



DISPLAY



SLATWALL DISPLAY



- _ Lamellenwand-Display für Trinkflaschenhalter.
- _ Slatwall display for bottle cages.



- _ Lamellenwand-Display für Trinkflasche.
- _ Slatwall display for bottles.

FLOOR TOWER DISPLAY


1056659 / 1056015



- _ Kompakte, handliche Ausstellungsstruktur.
- _ Nimmt bis zu 44 Trinkflaschen auf.
- _ Die Säulenstruktur ermöglicht eine hervorragende Sichtbarkeit der Trinkflaschen und lässt die Besonderheit der verschiedenen Grafiken erkennen.
- _ Abmessungen: 360 mm x 360 mm x 1640 mm.
- _ Compact, handy and effective.
- _ Contains up to 44 bottles.
- _ The column design enhances bottle and design detail visibility.
- _ Dimensions: 360 mm x 360 mm x 1640 mm.



TRAINING STATION



Die Elite-Ecke bietet Kunden ein ansprechendes und interaktives Indoor-Cycling-Erlebnis.

Ideal für Produkttests, Herausforderungen mit Preisen, Indoor-Events im Geschäft und Ausstellung bei Messen.

Inklusive Metalldisplays, Grafikpanels, Fernseher, Computer, Tastatur, HDMI-Kabel, USB, Mehrfachbuchse, Universaladapter und ANT+™ M-Tray-Funkempfänger.

Ein kostenloses 36-monatiges Abonnement für My E-Training.

Elite's corner to offer customers an interactive and engaging indoor cycling experience.

Ideal to try products, prize challenges, in-store events and to display on exhibitions.

Includes a metal display stand, graphic panels, TV screen, computer, keyboard, HDMI cord, USB cord, power strip, universal adapter and ANT+™ M-Tray wireless receiver.

36-month free My E-Training subscription.

TRIATHLON






BUTÀ

0161300



- _Optimiert die Hydratisierungs-Dynamik, die schneller und einfacher sein wird.
- _Ergonomisches Flüssigkeitsspendesystem, womit man bis zum letzten Tropfen trinken kann.
- _Schnelles Auffüllen während dem Rennen ohne Flüssigkeitsverlust, dank dem Spritzschutzverschluss.
- _Aufnahmesicherheit der Feldflasche im Feldflaschenhalter, dank dem integrierten Elastiksystem.
- _Biegsamer Trinkhalm mit der Möglichkeit ihn abzuschneiden und Ventil aus weichem Silikon.
- _Befestigungssystem kompatibel mit Lenkstangen, die einen Achsenabstand der Zusätze von 70 bis zu 180 mm haben.
- _Kapazität: 750 ml.

- _Improves hydration by making it faster and simpler.
- _Drink until the last drop with the all-new ergonomic liquid flow system.
- _Refills quickly during races and liquid doesn't spill due to the anti-splash cap.
- _The integrated elastic system creates a firm grip between bottle cage and bottle.
- _Flexible straw that can be cut to desired length and soft silicone valve.
- _Clamping system compatible with handlebars of 70 to 180 mm / 2,75" to 7,08" bar-end spacing.
- _Capacity 750 ml / 26 oz.



TRI BOX

0143101

- _Tri Box bietet die Möglichkeit, die gesamte Ausrüstung vor, während und nach dem Wettkampf auf funktionelle, ergonomische, ordentliche, sichere und praktische Weise zu positionieren.
- _Spezifisch geeignet für Triathlon/Duathlon.
- _Je nach den spezifischen Ansprüchen des Sportlers oder den Eigenschaften des Übergangsbereichs in 4 verschiedenen Modalitäten benutzbar.
- _Leicht zu transportieren, mit maximalem Komfort.

- _The efficient and ergonomic Tri Box manages and organizes all your Triathlon equipment before, during and after a competition.
- _Specifically designed for triathlon/duathlon competitions.
- _4 different setups based on rider's needs or transition area layout.
- _Easily and comfortably transported.



SKEKANE

0111202

- _Unter dem Sattel zu montierendes Kit zum Transport von Trinkflaschen und Radsport-Zubehör.
- _Beinhaltet Montagebügel für 2 CO₂-Aufladungen, 2 Gurte, Schrauben aus Edelstahl.
- _Leicht und widerstandsfähig, aus Aluminium.
- _Aerodynamisch, anpassbar und entsprechend den persönlichen Anforderungen schwenkbar.
- _Mit allen normalen Standardausführungen an Sattelschienen aus Metall und Carbon-Material kompatibel.

- _Kit for fitting under the saddle, for carrying bottles and cycling accessories.
- _Includes mounting bracket for 2 CO₂ refills, 2 straps, stainless steel screws.
- _Lightweight and durable in aluminum.
- _Aerodynamic, adaptable and adjustable according to needs.
- _Compatible with all normal standard metal and carbon saddle rails.

VINTAGE



NEW



ALLOY BOTTLES

_Klassische Formen, Grafik und Materialien für diese Vintage-Flaschen, die das goldene Zeitalter des Radfahrens in vollen Farben feiern.

_Eine neue Vintage-Kollektion satiniertes Aluminiumflaschen mit Korken-Verschluss.

_Erhältlich in fünf verschiedenen heroischen Kunstwerken, in voller Mode der 50er Jahre.

_Kapazität: 600 ml.

_Standard Durchmesser: 74 mm.

_Classic shapes, artworks and materials relive in these vintage bottles designed to celebrate in full colors the Golden Era of cycling.

_A new vintage collection of satin-finished aluminium bottles with cork stopper.

_Available in 5 different heroic artworks in full 50s fashion.

_Capacity: 600 ml / 21 oz.

_Diameter standard: 74 mm / 2,91".



0150214



0150215



0150216



0150217



NEW



SQUEEZE BOTTLES

_Von den Meistern der Vergangenheit inspirierte Flasche.

_Vintage-Design und Farben.

_Aus für Lebensmittel/Getränke geeigneten Kunststoff.

_Kapazität: 500 ml.

_Standard Durchmesser: 74 mm.

_Bottle inspired by past cycling champions.

_Vintage design and colours.

_Food-grade certified plastic materials.

_Capacity: 500 ml / 17 oz.

_Standard diameter: 74 mm / 2,91".



0160337



0160338



0160339



0160340



0160341



0160342





VINTAGE DOUBLE BOTTLE CAGE



NEW

0156003



- _ Design und Material der Trinkflaschenhalter der historischen Radchampions.
- _ Flaschenhalter aus Aluminium, der auf dem Fahrradlenker montiert wird.
- _ Matt-satinierte Feinverarbeitung.
- _ Verstellbar nach Durchmesser der Trinkflasche.
- _ Ausgestattet mit Hebelverschlußsystem, um die Trinkflasche auch auf Schotterwegen, den berühmten "Strade Bianche" zu halten.

- _ Choice of materials and designs inspired by the bottle cages of the legendary cycling champions.
- _ The bottle cage attaches retro-style to the bicycle's handlebar.
- _ Opaque satin-finish.
- _ Adjusts to the bottle's diameter.
- _ The lever-closing system holds the bottle securely even over rough terrain.





MAINTENANCE



WORKSTAND RACE FC



0060318

- _Der professionelle Reparaturständer, der am häufigsten von Mechanikern der WorldTour-Teams verwendet wird.
- _Ideal sowohl für den Einsatz bei Straßenrennen als auch für die tägliche Wartung in der Werkstatt oder beim Reinigen des Fahrrads zu Hause.
- _Vormontiert, vollständig wiederverschließbar, einfach zu verwenden und leicht zu transportieren.
- _Aluminiumstruktur mit Stahlhalterungen und -komponenten für maximale Leichtigkeit und Haltbarkeit.
- _Integrierter Blockiermechanismus für zusätzliche Stabilität des Systems in der Arbeitsposition.
- _Mit drehbarem Bügel für 360°-Zugriff auf jedem Teil des Fahrrads, auch bei beengten Platzverhältnissen.
- _Ausgestattet mit einer praktischen Gabelhalterung zur Befestigung des Fahrrads an der Vorder- oder Hinterradgabel (eine zweite, zusätzliche Gabelhalterung ist unter www.shopelite-it.com erhältlich).
- _Kompatibel mit Fahrrädern mit Scheibenbremse und 12-mm-Steckachse (Adapter für 15-mm-Durchgangsbolzen beim Kauf erhältlich).
- _Gewicht: 7 kg.
- _Maximale Belastung: 18 kg.

- _The most widely used professional bike stand by WorldTour team mechanics.
- _Ideal for use at on-the-road races, as well as for daily maintenance in the workshop or bike cleaning at home.
- _Pre-assembled, fully foldable, easy to use, and lightweight for transportation.
- _Aluminum structure with steel brackets components for maximum lightweight and long-lasting durability.
- _Integrated locking mechanism for additional stability when in the working position.
- _With a rotating bar for 360° access to any part of the bike, even in tight spaces.
- _Equipped with a practical fork support to secure the bike by the front or rear fork (a second additional fork support is available for purchase on www.shopelite-it.com).
- _Compatible with bikes with disc brakes and 12mm thru-axle (adapter for 15mm thru-axle available for purchase).
- _Weight: 7 kg / 15,43 lbs..
- _Maximum load: 18 kg / 39,69 lbs.



HINTERBAU-UNTERSTÜTZUNG Ø 5-12

REAR TRIANGLE SUPPORT Ø 5-12 10421400



VORDERGABELABSTÜTZUNG Ø 5-12-20

FRONT FORK SUPPORT Ø 5-12-20 10421401



ADAPTER BUSHING KIT FOR THROUGH AXLE Ø 15

1020575

OFFICIAL SUPPLIER OF:





TIENSÙ
0158002




- _ Stärke und Stabilität bei jeder Wartungsarbeit.
- _ Der aus Metall und Aluminium gefertigte Tiensù ist leicht und langlebig.
- _ Ausgestattet mit um 360° drehbarer Antikratz-Blockierklemme.
- _ Höhenverstellbar: 1000-1500 mm.
- _ Dieser Reparaturständer lässt sich dank seiner zusammenklappbaren Struktur leicht transportieren.
- _ Der Tiensù ist mit jedem Fahrrad auf dem Markt kompatibel, sogar mit E-Bikes.
- _ Maximales Fahrradgewicht: 30 kg.



- _ Strength and stability during all maintenance activities, even for heavier bikes.
- _ Sturdy structure in steel and aluminium so it's lightweight, yet durable
- _ Featuring a scratch-free, 360° rotatable locking clamp.
- _ Adjustable height from 1000 to 1500 mm / 39,37" to 59,05".
- _ Easy to carry it with you with the folding design.
- _ Compatible with all types of bikes, including e-bikes.
- _ Max weight of the bike: 30 kg / 66,14 lbs.

WORKSTAND TEAM

0091506



- _ Leicht im Gebrauch und faltbar.
- _ Verbesserte Stabilität durch die neu verstärkte Metallmittelstange.
- _ Einstellbare Höhe.
- _ Halteklau 360° drehbare.
- _ Es hält Ihr Fahrrad fest und sorgt mit einem neuen Sicherheitsstift für maximale Sicherheit gegen unbeabsichtigtes Lösen, um den Arbeitsständer in seiner Position zu sichern.



- _ Easy to use and to fold.
- _ Improved stability by means of the newly reinforced metal central bar.
- _ Height adjustable.
- _ Clamp rotates 360°.
- _ Hold your bike firmly providing maximum security against accidental releases with a new locking pin to secure the workstand in its position.



TRS

081001



- _Profi-Tool für Fahrradwartung.
- _Solider Montageständer.
- _Höheneinstellung der Halteklau (max. Höhe 1500 mm).
- _Werkzeugablage



- _Professional repair stand.
- _Steel base for more stability.
- _Zinc plated tube enables height adjustment of the clamp (maximum height 1500 mm/ 59,05").
- _Tray that holds tools and parts.

BRACCIO PINZA

081101



- _Solider Halteklau aus Druckguß-Aluminium.
- _Hält Rahmen von Ø18 mm - Ø45 mm sicher fest.
- _Der Bügel kann um 360° gedreht werden. Wird mit auswechselbaren weichen Gummikappen geliefert, die das Fahrrad vor Kratzern schützen.



- _Solid aluminum die-casted quick release.
- _Clamp holds firmly frames from Ø18 mm to Ø45 mm / 0,71" to 1,77"
- _Clamps spins 360°, comes with replaceable soft rubber coverings to protect the bicycle.

WORKSTAND TRAY



Ø 40 mm 1042557

Kompatible mit Workstand Team und TRS.
Compatible with Workstand Team and TRS.

- _Praktische und robuste Platte aus verstärktem Plastikmaterial, verfügt über zahlreiche Fächer.
- _Ermöglicht eine ordentliche und ergonomische Anordnung aller zur Wartung erforderlichen Werkzeuge.



Ø 45 mm 1042651

Kompatible mit Workstand Race FC.
Compatible with Workstand Race FC.

- _Practical and sturdy plastic tray with numerous compartments.
- _Manages all your maintenance tools in a neat and ergonomic way.

BIKE TRANSPORT





SANREMO RACE LOCK

0121401

- _Fahrradhalter mit doppeltem Sicherheitsverschluss mit Schlüssel gegen Diebstahl.
 - _Kompatibel mit den meisten Fahrradgabeln sowohl für Straßenrennräder (auch aus Carbon-Material) als auch für MTB (auch mit Scheibenbremsen).
 - _Praktischeres, sicheres und je nach den persönlichen Anforderungen einstellbares Befestigungssystem.
 - _Kompatibel mit den meisten Dachständern (bis zu 80 x 50 mm)
 - _Weiter Einstellbereich des Abstands zwischen Vorder- und Hinterrad (bis zu 610 mm).
 - _Kompatibel mit Rädern bis zu 29".
-
- _Bike rack with double safety lock with key anti-theft.
 - _Compatible with most forks for racing bicycles (including carbon) and MTB's (even with disc brakes).
 - _Practical and secure bicycle fastening system, adjustable according to needs.
 - _Compatible with most roof racks (up to 80 x 50 mm / 3,14" x 1,97").
 - _Ample adjustment of distance between front and rear wheel (up to 610 mm / 24,01").
 - _Compatible with wheels up to 29".



SANREMO 40

0195001

- _Wird in einem stabilen und kompakt Aluminiumgehäuse mit Schnellspannsystem vormontiert geliefert.
 - _Kompatibel auch mit Scheibenbremsen-Fahrrad, Steckachsen (Durchmesser bis 12x100 mm) und Dachträgersystem (bis 80x50 mm).
 - _Käuflich die 15x100 und 15x110 Steckachsadaptern.
 - _Kompatibel mit Rädern bis zu 29" dank des Schwingsystems der Halterung des Hinterrads.
 - _Weiter Einstellbereich des Abstands zwischen Vorder- und Hinterrad (bis zu 520 mm).
 - _Geprüft, um die strengsten Konformitätsanforderungen der EU-Gesetzgebung zu erfüllen.
 - _Maximale Tragfähigkeit: 16 kg.
-
- _Comes pre-assembled, with a compact and sturdy aluminium body and fast fixing system.
 - _Sanremo bicycle carrier compatible with all types of bicycles (even with disc brakes) and car bars (up to 80 x 50 mm / 3,14" x 1,97").
 - _Adapters for 15x100 mm and 15x110 mm thru-axle are available for purchase.
 - _Compatible with wheels up to 29" thanks to the rear wheel support oscillating system.
 - _Ample adjustment of distance between front and rear wheel (up to 520 mm / 20,47").
 - _Tested to comply with the most rigorous compliance requirements laid down by EU legislation.
 - _Max load: 16 Kg / 35,27 lbs.



ADAPTOR THRU-AXLE

ADAPTOR THRU-AXLE (SANREMO RACE LOCK)

Ø15 mm 1072014

Ø20 mm 1072015

Ø12 mm 1072016



ADAPTOR THRU-AXLE

ADAPTOR THRU-AXLE (SANREMO 40)

Ø15x100 mm - Ø15x110 mm 0195010



VAISON

0020404

_Extra-resistenter Hartschalenkoffer, mit Doppelwand aus Polyäthylen mit hoher Dichte.

_Kompatibel mit Straßenrädern und Mountain Bikes, mit Aufhängungen und Scheibenbremsen, mit Rahmenabmessungen bis zu 620 mm.

_Die Unterbringung des Fahrrads im Innern des Travel-Case erweist sich als besonders bequem, dank der Scharniere, die eine kofferähnliche Öffnung der beiden Schalen um 180° ermöglichen.

_Die vier einspringenden Blockiervorrichtungen mit integriertem Schloss vermeiden eventuellen Diebstahl der im Innern befindlichen Komponenten während der Transporte.

_Die beiden an den Seiten des Travel-Case-Perimeters befindlichen Giffe gestatten sowohl das Anheben als auch den problemlosen Gleittransport auf den unteren Rädern.

_Extra-strong rigid case, with double wall in high-density polyethylene.

_Compatible with road and mountain bikes, with suspension and disc brakes having frame sizes up to 620 mm / 24.41".

_Fitting the bicycle in the case is very easy thanks to the hinges which allow 180° opening of the two shells similar to that of the bicycle cases.

_The four re-entering fasteners with incorporated lock prevent any components inside from being stolen during transport.

_The two handles placed on the sides of the case enable lifting and easy carrying by sliding on the bottom wheels.





BORSON

0170201



_Die Bike Bag von Elite wurde für den sicheren und praktischen Fahrradtransport entwickelt.

_Eine ideale Lösung, um das Fahrrad bei minimaler Demontage von Lenker und Sattel aufrecht zu transportieren.

_Mit integriertem Zubehörsatz, QR-Adaptern und Steckachsen für maximale Kompatibilität mit allen Fahrrädern und Reiseschutz für Rahmen, Laufräder und Kettenschaltung.

_Leicht und dennoch stabil und sicher dank der praktischen Außenhülle, die zudem aus zwei elastischen Seitenteilen mit reißfester Funktion besteht.

_Ausgestattet mit Rädern und praktischen Griffen um den Transport zu erleichtern.

_Bequeme Öffnung mit zwei Reißverschlüssen. Minimaler Platzbedarf beim Verstauen.

_Im Dienste der besten WorldTour-Teams.

_The Elite bike bag designed to ensure convenient and secure transportation of your bike.

_An ideal solution for keeping the bike in an upright position while traveling with minimal need for handlebar and saddle disassembly.

_Comes with an integrated accessory kit and QR/thru-axle adapters to ensure maximum compatibility with all bikes and provide frame, wheel, and derailleur protection during travel.

_Lightweight yet sturdy and secure, thanks to the practical outer coating that includes two elastic side panels with anti-tear function.

_Equipped with wheels and convenient handles for easy transportation.

_Easy opening with two zippers. Takes up minimal space when stored.

_Serving the top WorldTour teams.



OFFICIAL SUPPLIER OF:





STORAGE



ARCA

0160500

- _Wand-Fahrradträger Arca.
- _Arca wird mit den im Kit enthaltenen Schrauben an der Wand befestigt. _Für ein sicheres Ablegen eines Fahrrads jeder Art, Form und Größe.
- _Einlage aus weichem, kratzfestem Gummi und Kunstlederverkleidung.
- _1 Mehrzweckhaken, der für unterschiedliche Artikel verwendet werden kann.
- _Leicht zu montieren.
- _Geeignet für das Haus der Fahrradliebhaber.

- _Arca Wall-Mounted Bike Rack.
- _Arca can be mounted on the wall by using the screws provided with the kit.
- _Safely stores 1 bike of any type, shape or size.
- _Anti-scratch soft rubber insert and leather-style cover.
- _Features 1 multi-purpose hook that can be used for many different items.
- _Very easy to set up.
- _Integrates and enhances the home setup of any lover of cycling.



Mit dem im Lieferumfang enthaltenen Befestigungszubehör ist es möglich den Fahrradhalter an einem festen Pfosten, Balken oder Betonwand zu montieren. Für andere Arten von freitragenden- oder Gipskartonwänden muss spezifisches Zubehör separat erworben werden.

We'd recommend installing the bike wall rack on a solid stud masonry or concrete wall. Accessories for mounting on unsupported walls, or gypsum board, are to be purchased separately.



Elite S.R.L. SB behält sich das Recht vor, auch im Hinblick auf die technologische Weiterentwicklung der im Katalog aufgeführten Produkte, Änderungen an den Produkten oder deren Spezifikationen vorzunehmen, ohne verpflichtet zu sein, den Kunden vorher darüber zu informieren oder eine Mitteilung zu machen.

Elite S.R.L. SB, also in light of the technological updating of the products in the catalogue, reserves the right to make changes to the products or their specifications without any obligation to notify or otherwise inform the Customer in advance.



elite-it.com