




2026
FR-ES

ELITE



Je ne peux pas vous présenter Elite au singulier, tellement nous avons l'habitude de travailler en groupe, en nouant nos opinions, nos découvertes, nos inventions, nos propositions.

Pour nous plonger le plus possible dans les racines historiques et culturelles de notre terroir, nous nous sommes installés dans un site de production ancien.

Nous l'avons restauré avec amour et attention.

Nous travaillons avec enthousiasme, en contact constant avec le marché mondial du sport et des loisirs.

Comme un groupe sportif, nous nous entraînons, nous sélectionnons nos objectifs de la saison, nous décidons les tactiques, nous lançons nos champions pour atteindre les buts les plus prestigieux.

Amerigo Sartore

Fondateur d'Elite

Es imposible presentar a Elite usando el singular, ya que estamos muy acostumbrados a trabajar en grupo, intercambiando nuestras opiniones, descubrimientos, ideas y propuestas.

Para integrarnos lo máximo posible en las raíces históricas y culturales de nuestra región, nos hemos instalado en una antigua fábrica.

La hemos restaurado y rehabilitado con gran cariño y cuidado.

Trabajamos con entusiasmo en continua relación con el mercado mundial del deporte y del tiempo libre.

Al igual que un equipo deportivo, nos entrenamos, seleccionamos nuestros objetivos de la temporada, decidimos las tácticas y lanzamos a nuestros campeones para alcanzar las metas más prestigiosas.

Amerigo Sartore

Fundador de Elite

BIKE

FUORIPISTA

TRAINERS

JUSTO 2

JUSTO 2 YELLOW

AVANTI

AVANTI WITH ZWIFT COG AND CLICK

RIVO

RIVO WITH ZWIFT COG AND CLICK

TUO

TURNO

QUBO POWER MAG SMART B+

QUBO FLUID

NOVO FORCE

NERO

QUICK MOTION

ARION MAG

ARION

SMART FRAME

SQUARE

TABLET HOLDER FOR SQUARE SMART FRAME

TRAINER ACCESSORIES

RIZER

ARIA

ZONA

TRAINING DESK

POSÀ

DRY MAT

TRAINING MAT

FOLDING MAT

STERZO SMART

SU-STA

TRAVEL BLOCK

FLEX FEET

GATEWAY WIRED ETHERNET DONGLE

REGGY

PROTEC WINGS

PROTEC PLUS

ZUGAMAN

COPERTON

SOFTWARE

MY E-TRAINING MOBILE & DESKTOP

MY REAL VIDEO

PEDALING ANALYSIS

BOTTLE CAGES

8	VICO CARBON	43
	LEGGERO CARBON	44
	T-RACE CARBON	44
10	PRISM CARBON	45
11	ROCKO CARBON	45
12	CUSTOM RACE X	46
13	CUSTOM RACE PLUS	47
14	VICO GLAM	48
15	T-RACE	49
16	ALA	50
17	CUSTOM RACE	50
18	AMBO	51
19	CANNIBAL XC BIO-BASED	52
20	STRUKA	53
21	PRISM	54
22	PRISM WITH RECYCLED MATERIALS	54
23	KIT CRONO CX CARBON	55
24	KIT CRONO CX FIBERGLASS	55
	KIT CEO	56
	VIP	56
27	MOREO INOX	57
29	CIUSSI INOX	57
	CIUSSI GEL	58
	CIUSSI BLACK	58
30		
31	BOTTLES	
32	FLY TEAM	60
33	FLY TEX	61
33	FLY TEX MTB	62
34	FLY LIMITED EDITION	63
34	FLY TEX MAILLOT JAUNE	64
34	KIT FLY TEX+CUSTOM RACE X MAILLOT JAUNE	64
35	NANO FLY 0-100	65
35	ICE FLY	66
35	JET	67
36	JET PLUS	68
36	JET SUGAR CANE	69
36	JET SUGAR CANE PLUS	69
37	NETO	70
37	DEBOYO RACE	71
37	SYSSA RACE	72
37	MIA	73
	MIA THERMO	73
	TAKUIN	74
40	BYASI	75
41	SHAKER	75
41	FLY COCA-COLA	77
	MIA COCA-COLA	78



DISPLAYS

SLATWALL DISPLAY	80
FLOOR TOWER DISPLAY	80
TRAINING STATION	81

TRIATHLON

BUTÀ	83
TRI BOX	83
SKEKANE	83

VINTAGE

ALLOY BOTTLES	85
SQUEEZE BOTTLES	85
VINTAGE DOUBLE BOTTLE CAGE	86

MAINTENANCE

WORKSTAND RACE FC	88
TIENSÙ	89
WORKSTAND TEAM	89
TRS	90
BRACCIO PINZA	90
WORKSTAND TRAY	90

BIKE TRASPORT

SANREMO RACE LOCK	92
ADAPTOR THRU-AXLE	92
SANREMO 40	92
ADAPTOR THRU-AXLE	92
VAISON	93
BORSON	94

STORAGE

ARCA	96
------	----

MEN'S WORLDTEAMS

ALPECIN - PREMIER TECH
 BAHRAIN VICTORIOUS
 GROUPAMA - FDJ UNITED
 INEOS GRENADIERS
 TEAM JAYCO ALULA
 TEAM PICNIC POSTNL
 UAE TEAM EMIRATES XRG
 NSN CYCLING TEAM

WOMENS' WORLDTEAMS

CANYON//SRAM ZONDACRYPTO
 FENIX - PREMIER TECH
 LIV-ALULA-JAYCO
 TEAM PICNIC POSTNL
 UAE TEAM ADQ

MEN'S PROFESSIONAL TEAMS

CAJA RURAL - SEGUROS RGA
 EQUIPO KERN PHARMA
 SOLUTION TECH NIPPO RALI
 TEAM POLTI VISITMALTA
 BARDIANI CSF 7 SABER
 COFIDIS
 MBH BANK CSB TELECOM FORT
 MODERN ADVENTURE PRO CYCLING
 TUDOR PRO CYCLING TEAM

MEN'S CONTINENTAL TEAMS

GENERAL STORE - ESSEGIBI - F.LLI CURIA
 JCL TEAM UKYO
 MG.K VIS COSTRUZIONI E AMBIENTE
 S.C. PADOVANI POLO CHERRY BANK
 TEAM SKYLINE
 TEAM TECHNIPES #INEMILIAROMAGNA
 TORONTO HUSTLE

WOMENS' CONTINENTAL TEAMS

COFIDIS WOMEN TEAM
 TORONTO HUSTLE

MOUNTAIN BIKE TEAMS

ALPECIN-DECEUNINCK
 KTM PROTEK ELETTROSYSTEM
 WILIER - VITTORIA MTB FACTORY TEAM

TRIATHLON TEAM

BIANCHI PRO TRIATHLON TEAM

CYCLO CROSS TEAM

FAS AIRPORT SERVICES GUERCIOTTI PREMACE

NATIONAL TEAMS

BDR / RSK NAZIONALE TEDESCA
 CENTRE MONDIAL DU CYCLISME
 CYCLING AUSTRALIA
 DANMARKS CYCLE UNION
 FEDERACAO PORTUGUESA DE CICLISMO
 FEDERAZIONE CICLISTICA ITALIANA FCI
 FEDERATION FRANCAISE DE CYCLISME
 REAL FEDERATION ESPANOLA DE CICLISMO

GRAVEL

TEAM ENOUGH
 THE GRIP

OFFICIAL SUPPLIER OF WORLDTOUR TEAMS:



OFFICIAL HARDWARE SUPPLIER



FUORIPISTA





FUORIPISTA



Adriano Design, vainqueur de nombreux prix internationaux parmi lesquels 2 Compas d'Or, dessine pour Elite une bike iconique, capable d'unir la beauté sculpturale et architectonique du produit à une incroyable fonctionnalité qui permet d'effectuer des séances d'entraînement, en mesure de reproduire la réalité des sorties sur route avec votre vélo. Un produit à intégrer avec orgueil dans la décoration de votre salon ou de votre bureau ou pour une salle de gym hors du commun.

Adriano Design, ganador de numerosos premios internacionales, incluido 2 Compasos d'Oro, diseña para Elite una bicicleta emblemática que combina la belleza escultórica y arquitectónica del producto con una increíble funcionalidad, lo que permite sesiones de entrenamiento capaces de recrear fielmente las salidas por carretera con tu bicicleta. Un producto que se puede incorporar con orgullo en la decoración del salón o la oficina o para un gimnasio original.

0183001



0183003



0183002



0183004



TRAINERS





JUSTO 2

0211005



_ Home trainer interactif à transmission directe. Communication ANT+™ FE-C, Bluetooth® et Wi-Fi avec variation automatique de la résistance.

_ Cassette Route 12 vitesses préinstallée incluse.

_ Précision absolue en Watts <1%.

_ Capteur de puissance OTS intégré.

_ Simulation de pente jusqu'à 24%.

_ Avec les deux modèles de Flex Feet. Oscillation latérale de 7° et 4,5°.

_ Calibration automatique.

_ Transmission des données accélérée à 10 Hz.

_ Fonction « Easy Start » pour faciliter la reprise des intervalles.

_ Compatible avec les dérailleurs électroniques Shimano Di2.

_ Fonction Bridge pour ceintures cardio et capteurs de cadence.

_ Deux modes de fonctionnement en autonomie disponibles.

_ Compatible avec le Rizer.

_ Abonnement gratuit de 36 mois à l'application My E-Training inclus.

_ Quatre options de Power Smoothing. Accès rapide au Supertuck sur Zwift.

_ Support de roue avant Travel Block inclus pour stabiliser le vélo pendant l'entraînement.

_ Rodillo interactivo de transmisión directa. Comunicación ANT+™ FE-C, Bluetooth® y Wi-Fi con ajuste automático de resistencia.

_ Incluye cassette de carretera de 12 velocidades preinstalado.

_ Precisión absoluta de potencia <1%.

_ Medidor de potencia OTS integrado.

_ Simulación de pendiente hasta el 24%.

_ Con ambos modelos de Flex Feet. Oscilación lateral de 7° y 4,5°.

_ Calibración automática.

_ Transmisión de datos acelerada a 10 Hz.

_ Función «Easy Start» para facilitar la reanudación de los intervalos.

_ Compatible con los cambios electrónicos Shimano Di2.

_ Función Bridge para bandas de frecuencia cardíaca y sensores de cadencia.

_ Dos modos de funcionamiento autónomo disponibles.

_ Compatible con el Rizer.

_ Incluye suscripción gratuita de 36 meses a la app My E-Training.

_ Cuatro opciones de Power Smoothing. Acceso rápido al Supertuck en Zwift.

_ Incluye soporte de rueda delantera Travel Block para mantener la bici estable durante el entrenamiento.

NOTE:



COMPRIS: INCLUIDA:



TRANSMISSION SANS FIL: TRANSMISION WIRELESS:



COMPATIBLE AVEC: COMPATIBLE CON:





NEW



JUSTO 2 YELLOW

0211005Y



_Justo 2 s'illumine en jaune dans une édition spéciale qui rend hommage à l'une des couleurs les plus emblématiques du cyclisme.

_Home trainer interactif à transmission directe. Communication ANT+™ FE-C, Bluetooth® et Wi-Fi avec variation automatique de la résistance.

_Cassette route 12 vitesses préinstallée.

_Précision absolue des watts à <1%.

_Capteur de puissance OTS intégré.

_Simulation de pente jusqu'à 24%.

_Livré avec les deux modèles de Flex Feet. Oscillation latérale de 7° et 4,5°.

_Calibrage automatique.

_Transmission de données accélérée à 10 Hz.

_Fonction « Easy Start » pour faciliter la reprise des intervalles.

_Compatible avec les dérailleurs électroniques Shimano Di2.

_Fonction Bridge pour ceintures cardio et capteurs de cadence.

_Deux modes de fonctionnement autonomes disponibles.

_Compatible avec le Rizer.

_Abonnement gratuit de 36 mois à l'application My E-Training inclus.

_Quatre options de Power Smoothing. Accès rapide au Supertuck sur Zwift.

_Contient le support de roue avant Travel Block et une édition spéciale du bidon Fly.

_Justo 2 se ilumina de amarillo en una edición especial que rinde homenaje a uno de los colores más icónicos del ciclismo.

_Rodillo interactivo de transmisión directa. Comunicación ANT+™ FE-C, Bluetooth® y Wi-Fi con ajuste automático de resistencia.

_Casete de carretera de 12 velocidades preinstalado.

_Precisión absoluta en vatios <1%.

_Potenciómetro OTS integrado.

_Simulación de pendientes hasta el 24%.

_Con ambos modelos de Flex Feet. Oscilación lateral de 7° y 4,5°.

_Calibración automática.

_Transmisión de datos acelerada a 10 Hz.

_Función «Easy Start» para facilitar la reanudación de los intervalos.

_Compatible con los cambios electrónicos Shimano Di2.

_Función Bridge para pulsómetros y sensores de cadencia.

_Dos modos de funcionamiento independientes disponibles.

_Compatible con el Rizer.

_Suscripción gratuita de 36 meses a la app My E-Training incluida.

_Cuatro opciones de Power Smoothing. Acceso rápido a Supertuck en Zwift.

_Incluye soporte para rueda delantera Travel Block y una edición especial del bidón Fly.

NOTE:



COMPRIS: INCLUIDA:



TRANSMISSION SANS FIL: TRANSMISSION WIRELESS:



COMPATIBLE AVEC: COMPATIBLE CON:



AVANTI

0220501



_Trainer interactif à transmission directe. Communication ANT+™ FE-C, Bluetooth® et Wi-Fi avec ajustement automatique de la résistance.

_Mesure précise de la puissance à ± 1%.

_Power meter OTS intégré.

_Simulation de pente jusqu'à 18 %.

_Avec pieds Flex noirs pour une oscillation latérale de 4,5°.

_Calibration automatique.

_Vitesse de transmission des données à 10 Hz.

_Fonction « Easy Start » pour relancer les intervalles plus facilement.

_Compatible avec les groupes électroniques Shimano Di2.

_Fonction Bridge pour les ceintures cardiaques et les capteurs de cadence.

_Deux modes de fonctionnement en stand-alone disponibles.

_Compatible avec le Rizer.

_Abonnement gratuit de 12 mois à l'application My E-Training inclus.

_Quatre options de Power Smoothing. Accès rapide au Supertuck sur Zwift.

_Équipé d'une poignée et d'un tiroir intégré pour les adaptateurs.

_Inclus le support de roue avant Travel Block pour maintenir le vélo stable pendant l'entraînement.

_Trainer interactivo de transmisión directa. Comunicación ANT+™ FE-C, Bluetooth® y Wi-Fi con ajuste automático de resistencia.

_Medición precisa de potencia con ± 1%.

_Medidor de potencia OTS integrado.

_Simulación de pendiente de hasta el 18 %.

_Equipado con pies Flex negros con oscilación lateral de 4,5°.

_Calibración automática.

_Velocidad de transmisión de datos a 10 Hz.

_Función «Easy Start» para facilitar la reanudación de los intervalos.

_Compatible con los cambios electrónicos Shimano Di2.

_Función Bridge para bandas de frecuencia cardíaca y sensores de cadencia.

_Dos modos de funcionamiento en stand-alone disponibles.

_Compatible con el Rizer.

_Incluye suscripción gratuita de 12 meses a la app My E-Training.

_Cuatro opciones de Power Smoothing. Acceso rápido al Supertuck en Zwift.

_Con asa y cajón integrado para adaptadores.

_Incluye soporte para rueda delantera Travel Block para mantener la bicicleta estable durante el entrenamiento.

NOTE:



COMPRIS: INCLUIDA:



TRANSMISSION SANS FIL: TRANSMISION WIRELESS:



COMPATIBLE AVEC: COMPATIBLE CON:





NEW



AVANTI with Zwift Cog and Click

0220504



- _ Home trainer interactif à transmission directe. Communication ANT+™ FE-C, Bluetooth® et Wi-Fi avec variation automatique de la résistance.
- _ Avec Zwift Cog et Click intégrés pour exploiter pleinement le changement de vitesse virtuel de Zwift.
- _ Mesure précise de la puissance avec une précision de ±1%.
- _ Capteur de puissance OTS intégré.
- _ Simulation de pente jusqu'à 18%.
- _ Équipé de Flex Feet noirs avec oscillation latérale de 4,5°.
- _ Calibration automatique.
- _ Vitesse de transmission des données de 10 Hz.
- _ Fonction « Easy Start » pour faciliter la reprise des intervalles.
- _ Compatibilité avec les groupes électroniques Shimano Di2.
- _ Fonction Bridge pour ceintures cardio et capteurs de cadence.
- _ Deux modes de fonctionnement autonomes disponibles.
- _ Compatible avec le Rizer.
- _ Inclut une offre spéciale sur l'abonnement Zwift.
- _ Quatre options de Power Smoothing. Accès rapide au Supertuck sur Zwift.
- _ Équipé d'une poignée et d'un tiroir intégré pour les adaptateurs.
- _ Comprend le support de roue avant Travel Block pour maintenir le vélo stable pendant l'entraînement.

- _ Rodillo interactivo de transmisión directa. Comunicación ANT+™ FE-C, Bluetooth® y Wi-Fi con ajuste automático de resistencia.
- _ Con Zwift Cog y Click integrados para aprovechar al máximo el cambio virtual de Zwift.
- _ Medición precisa de potencia con una precisión de ±1%.
- _ Medidor de potencia OTS integrado.
- _ Simulación de pendiente hasta el 18%.
- _ Equipado con Flex Feet negros con oscilación lateral de 4,5°.
- _ Calibración automática.
- _ Velocidad de transmisión de datos de 10 Hz.
- _ Función «Easy Start» para facilitar la reanudación de intervalos.
- _ Compatibilidad con transmisiones electrónicas Shimano Di2.
- _ Función Bridge para bandas de frecuencia cardíaca y sensores de cadencia.
- _ Dos modos de funcionamiento en modo autónomo disponibles.
- _ Compatible con Rizer.
- _ Incluye una oferta especial en la suscripción a Zwift.
- _ Cuatro opciones de Power Smoothing. Acceso rápido al Supertuck en Zwift.
- _ Con asa y compartimento integrado para adaptadores.
- _ Incluye el soporte de rueda delantera Travel Block para mantener la bicicleta estable durante el entrenamiento.

NOTE:



COMPRIS: INCLUIDA:



TRANSMISSION SANS FIL: TRANSMISSION WIRELESS:



COMPATIBLE AVEC: COMPATIBLE CON:





RIVO

0241001



_Home trainer interactif à transmission directe. Communication Wi-Fi et Bluetooth® avec variation automatique de la résistance.

- _Calcul de la puissance en watts $\pm 2,5\%$.
- _Simulation de pente jusqu'à 18 %.
- _Vitesse de transmission des données à 10 Hz (à venir).
- _Fonction « Easy Start » pour faciliter la reprise des intervalles.
- _Fonction Bridge pour ceintures cardiaques et capteurs de cadence.
- _Deux modes de fonctionnement autonomes disponibles.
- _Compatible avec le Rizer.
- _Abonnement gratuit de 12 mois à l'application My E-Training inclus.
- _Activation immédiate de la position Supertuck sur Zwift.
- _Facile à transporter, avec pieds pliables et poignée intégrée.

_Rodillo interactivo de transmisión directa. Comunicación Wi-Fi y Bluetooth® con ajuste automático de la resistencia.

- _Cálculo de la potencia en vatios $\pm 2,5\%$.
- _Simulación de pendiente de hasta el 18 %.
- _Velocidad de transmisión de datos de 10 Hz (Próximamente).
- _Función «Easy Start» para facilitar la reanudación de los intervalos.
- _Función Bridge para bandas de frecuencia cardíaca y sensores de cadencia.
- _Dos modos de funcionamiento en modo autónomo disponibles.
- _Compatible con el Rizer.
- _Suscripción gratuita de 12 meses a la app My E-Training incluida.
- _Activación inmediata de la posición Supertuck en Zwift.
- _Fácil de transportar, con patas plegables y asa integrada.

NOTE:



COMPRIS: INCLUIDA:



TRANSMISSION SANS FIL: TRANSMISSION WIRELESS:



COMPATIBLE AVEC: COMPATIBLE CON:



NEW



RIVO with Zwift Cog and Click

0241002



- _ Home trainer interactif à transmission directe. Connexion Wi-Fi et Bluetooth® avec ajustement automatique de la résistance.
- _ Avec Zwift Cog et Click intégrés pour exploiter pleinement le changement de vitesse virtuel de Zwift.
- _ Calcul de la puissance en watts $\pm 2,5\%$.
- _ Simulation de pente jusqu'à 18 %.
- _ Vitesse de transmission des données à 10 Hz (Coming Soon).
- _ Fonction « Easy Start » pour faciliter la reprise après les intervalles.
- _ Fonction Bridge pour ceintures cardio et capteurs de cadence.
- _ Deux modes de fonctionnement autonomes disponibles.
- _ Compatible avec le Rizer.
- _ Offre spéciale incluse pour l'abonnement Zwift.
- _ Activation instantanée de la position Supertuck sur Zwift.
- _ Facile à transporter, avec pieds pliables et poignée intégrée.

- _ Trainer interactivo de transmisión directa. Comunicación Wi-Fi y Bluetooth® con ajuste automático de resistencia.
- _ Con Zwift Cog y Click integrados para aprovechar al máximo el cambio virtual de Zwift.
- _ Cálculo de la potencia en vatios $\pm 2,5\%$.
- _ Simulación de pendiente de hasta el 18 %.
- _ Velocidad de transmisión de datos de 10 Hz (Coming Soon).
- _ Función «Easy Start» para facilitar la reanudación de los intervalos.
- _ Función Bridge para pulsómetros y sensores de cadencia.
- _ Dos modos de funcionamiento en modo autónomo disponibles.
- _ Compatible con el Rizer.
- _ Incluye una oferta especial en la suscripción a Zwift.
- _ Activación inmediata de la posición Supertuck en Zwift.
- _ Fácil de transportar, con patas plegables y asa integrada.

NOTE:



COMPRIS:
INCLUIDA:



TRANSMISSION SANS FIL:
TRANSMISION WIRELESS:



COMPATIBLE AVEC:
COMPATIBLE CON:





TUO

0192003



_Trainer interactif wheel-on avec variation automatique de la résistance et communication ANT+™ FE-C et Bluetooth FTMS.

_Léger et compact, facile à transporter.

_Mesure précise de la puissance en Watt ± 5%.

_Design élégant wheel-on réalisé avec matériaux de haute qualité, compact, idéal pour être rangé dans n'importe quel endroit dans la maison.

_Cadre et pieds pour l'appui facilement repliables pour garantir un encombrement minimum.

_Base d'appui très large pour assurer une stabilité maximale dans toutes les conditions de pédalage.

_Cadre en métal avec deux pieds d'appui en bois de hêtre avec protections en caoutchouc qui évitent tout dommage aux sols de la maison.

_Rouleau en Elastogel (Ø 30mm).

_Cadre conçu pour accueillir des vélos à empattements de grandes dimensions.

_Compatible avec Rizer.

_Abonnement gratuit de 12 mois à l'app My E-Training inclus.

_Rodillo de entrenamiento wheel-on con variación automática de la resistencia y comunicación ANT+™ FE-C y Bluetooth FTMS.

_Ligero, compacto y fácil de transportar.

_Medición precisa de la potencia en vatios ± 5%.

_Elegante diseño wheel-on realizado con materiales de elevada calidad, ideal para guardarse en cualquier espacio de casa.

_La estructura y los pies de apoyo se pueden plegar fácilmente para garantizar que ocupe el mínimo espacio.

_Base de apoyo amplia para asegurar la máxima estabilidad en todas las condiciones de pedaleo.

_Estructura de metal con dos pies de apoyo de madera de haya. Los pies de goma resistentes a los arañazos aseguran la máxima protección para los suelos de casa.

_Rodillo elastogel (Ø 30 mm).

_Estructura diseñada para alojar incluso carros de grandes dimensiones.

_Compatible con Rizer.

_Incluye suscripción gratuita de 12 meses a la app My E-Training.

NOTE:



COMPRIS: INCLUIDA:



TRANSMISSION SANS FIL: TRANSMISION WIRELESS:



COMPATIBLE AVEC: COMPATIBLE CON:



TURNO

0172001



_Home trainer Smart Fluid à transmission directe avec capteur Misuro B+ intégré pour calculer et transmettre aux applications les données de vitesse, cadence et puissance.

_Résistance fluide progressive en fonction de la vitesse.

_Fortes puissances réalisables: 650 Watt à 40 km/h.

_Communication sans fil des données avec protocole ANT+™ et Bluetooth Smart

_Compatible avec les appli et logiciels de tiers, ordinateurs, smartphones, tablettes, cyclo-ordinateurs.

_Parfaite harmonie du coup de pédale.

_Très pratique à utiliser: cadre pliant et poignée intégrée pour le transport.

_Adapté aux vélos de route et aux VTT.

_Rodillo Smart Fluid de transmisión directa con sensor Misuro B+ integrado para calcular y transmitir a las apps los datos de velocidad, cadencia y potencia.

_Resistencia fluida progresiva en función de la velocidad.

_Potencias elevadas realizarse: 650 Watt a 40 km/h.

_Comunicación inalámbrica de los datos con protocolo ANT+™ y Bluetooth Smart

_Compatible con aplicaciones y programas de otras marcas, ordenadores, smartphone, tablet, ciclocomputadores.

_Perfecta redondez de pedaleo.

_Máxima practicidad de uso: el chasis puede cerrarse y dispone de manilla integrada para su transporte.

_Indicado para bicicletas de carretera y mountain bike.

COMPRIS:
INCLUIDA:



TRANSMISSION SANS FIL:
TRANSMISION WIRELESS:



COMPATIBLE AVEC:
COMPATIBLE CON:





QUBO POWER MAG SMART B+



0121026



_Capteur de vitesse ANT+™ et Bluetooth Smart® intégré, avec calcul de la cadence et de la puissance, pour transmettre les données d'entraînement aux applications.

_Capteur de vitesse avec calcul de la cadence et de la puissance, doté d'une connectivité ANT+™ et Bluetooth Smart intégrée pour transmettre les données d'entraînement aux applications.

_Unité magnétique à haute résistance avec sélecteur séquentiel à 8 niveaux.

_Équipé d'un cadre Qubo. Doté du système Crono il permet de simuler fidèlement le comportement de la route (poids/puissance).

_Excellente stabilité du cadre.

_Compatible avec des roues de 20" à 29".

_Système de blocage fast fixing.

_Galet Elastogel.

_Trainer magnétique intelligent avec capacité pour garder tous les données pour un entraînement complet avec le logiciel My E-Training.

_Sensor de velocidad ANT+™ y Bluetooth Smart® integrado, con cálculo de cadencia y potencia, para transmitir los datos de entrenamiento a las apps.

_Unidad magnética de gran resistencia con selector secuencial de 8 niveles.

_Equipado con chasis Qubo, dispone de sistema Crono de compás que permite simular fielmente el comportamiento de la carretera (peso/potencia).

_Excelente estabilidad del chasis.

_Compatible con ruedas de 20" a 29".

_Sistema de bloqueo fast fixing.

_Rodillo Elastogel.

COMPRIS:
INCLUIDA:



TRANSMISSION SANS FIL:
TRANSMISSION WIRELESS:



COMPATIBLE AVEC:
COMPATIBLE CON:





QUBO FLUID

0121006



- _Home trainer à nité de résistance basée sur la technologie fluide et cadre Qubo.
- _Silencieux, simple et puissant à utiliser.
- _Compatible avec Misuro B+ pour calculer et transmettre aux applications les données de vitesse, cadence et puissance.
- _Equipé d'un cadre Qubo. Doté du système Crono en compas il permet de simuler fidèlement le comportement de la route (poids/puissance).
- _Excellente stabilité du cadre.
- _Compatible avec des roues de 20" à 29".
- _Système de blocage fast fixing.
- _Galet Elastogel avec diamètre augmenté à 45 mm.

- _Trainer con nidad de resistencia proyectada sobre la tecnología fluída y bastidor Qubo.
- _Silencioso, sencillo y potente que puedas utilizar.
- _Compatible con Misuro B+ para calcular y transmitir a las apps los datos de velocidad, cadencia y potencia.
- _Equipado con chasis Qubo. Dispone de sistema Crono de compás que permite simular fielmente el comportamiento de la carretera (peso/potencia).
- _Excelente estabilidad del chasis.
- _Compatible con ruedas de 20" a 29".
- _Sistema de bloqueo fast fixing.
- _Rodillo de Elastogel con diámetro aumentado a 45 mm.

COMPRIS:
INCLUIDA:



COMPATIBLE AVEC:
COMPATIBLE CON:





NOVO FORCE

0111303



- _Home-trainer à technologie magnétique
- _Cadre compatible avec des roues de 24" à 29".
- _Système de blocage fast fixing.
- _8 niveaux de résistance magnétique.
- _Galet Elastogel (Ø 30mm).
- _Grande stabilité et sécurité.
- _Faible encombrement. Facile à plier et à ranger.
- _Compatible avec Misuro B+ pour calculer et transmettre à My E-Training les données de vitesse et cadence.
- _L'utilisation de l'application My E-Training permet également d'obtenir les données de puissance pendant l'entraînement, sans capteurs supplémentaires autres que le capteur Misuro B+.
- _Avec des capteurs de puissance externes, le home trainer peut également être utilisé avec d'autres applications d'entraînement, comme Zwift, MyWhoosh, Kinomap et Rouvy, tout en conservant la gestion manuelle des niveaux de résistance.

- _Trainer con tecnología magnética
- _Chasis compatible con ruedas de 24" a 29".
- _Sistema de bloqueo fast fixing.
- _8 niveles de resistencia magnética.
- _Rodillo Elastogel (Ø 30mm).
- _Gran estabilidad y seguridad.
- _Dimensiones reducidas. Fácil de cerrar y guardar.
- _Compatible con Misuro B+.
- _Compatible con Misuro B+ para calcular y transmitir a My E-Training los datos de velocidad y cadencia.
- _El uso de la app My E-Training también permite obtener datos de potencia durante el entrenamiento, sin sensores adicionales además del sensor Misuro B+.
- _Con sensores de potencia externos, el rodillo también puede utilizarse con otras apps de entrenamiento, como Zwift, MyWhoosh, Kinomap y Rouvy, manteniendo la gestión manual de los niveles de resistencia.

(Avec Misuro B+) COMPATIBLE AVEC:
(Con Misuro B+) COMPATIBLE CON:



(Avec capteurs de puissance externes) ÉGALEMENT COMPATIBLE AVEC:
(Con sensores de potencia externos) TAMBIEN COMPATIBLE CON:





NERO

0182001



- _Roller interactif avec communication ANT+™ et Bluetooth.
- _Frein magnétique géré électroniquement.
- _Voyant d'état (Bluetooth, alimenté et ANT+™).
- _Poignée intégrée.
- _Appui extractible pour monter et descendre plus facilement.
- _Pente simulable jusqu'à 7%.
- _Réglable pour s'adapter aux différentes dimensions de vélos.
- _Repliable en 3 parties, encombrement minimal.
- _Compatible avec les applis et logiciels de tiers, ordinateurs, smartphones, tablettes et cyclo ordinateurs avec protocole ANT+™ FE-C et Bluetooth Smart.
- _Rouleaux avec volant intégré pour une meilleure harmonie du coup de pédale.
- _Rouleaux paraboliques et système flottant pour aider à maintenir l'équilibre.
- _Réglage entraxe du vélo variable de 944 mm à 1144 mm.

- _Rodillo interactivo con comunicación ANT+™ y Bluetooth.
- _Freno magnético gestionado electrónicamente.
- _Led de estado (Bluetooth, alimentado y ANT+™).
- _Asa integrada.
- _Plataforma extraíble para facilitar la subida y la bajada.
- _Pendiente simulable hasta del 7%.
- _Puede regularse para adaptarse a los diferentes tamaños de las bicicletas.
- _Plegable en 3 partes, ocupación mínima.
- _Compatible con aplicaciones y programas de otras marcas, ordenadores, smartphone, tabletas y ciclocomputadores con protocolo ANT+™ FE-C y Bluetooth Smart.
- _Rodillos con volante integrado para una mayor redondez en el pedaleo.
- _Rodillos parabólicos y sistema flotante para facilitar el mantenimiento del equilibrio.
- _Regulación de la distancia entre ejes de la bici variable de 944 mm a 1144 mm.

NOTE:



COMPRIS: INCLUIDA:



TRANSMISSION SANS FIL: TRANSMISION WIRELESS:



COMPATIBLE AVEC: COMPATIBLE CON:





QUICK MOTION

0162001



2017 HONORABLE MENTION

ADI
COMPASSO D'ORO
INTERNATIONAL
AWARD



- _Roller avec système flottant qui facilite l'équilibre pendant l'entraînement.
- _3 niveaux de résistance.
- _Pliable en 3 parties, encombrement minimum.
- _Poignée intégrée pour en faciliter le transport.
- _Rouleaux paraboliques.
- _Réglable en fonction des dimensions du vélo.
- _Compatible avec Misuro B+ pour calculer et transmettre à My E-Training les données de vitesse et cadence.
- _L'utilisation de l'application My E-Training permet également d'obtenir les données de puissance pendant l'entraînement, sans capteurs supplémentaires autres que le capteur Misuro B+.
- _Avec des capteurs de puissance externes, Quick-Motion peut également être utilisé avec d'autres applications d'entraînement, comme Zwift, MyWhoosh, Kinomap et Rouvy, tout en conservant la gestion manuelle des niveaux de résistance.

- _Rodillo con sistema flotante que facilita el equilibrio durante el entrenamiento.
- _Resistencia magnética integrada a 3 niveles.
- _Se puede doblar en 3 partes, mínimo espacio ocupado.
- _La manija integrada facilita el transporte.
- _Rodillos parabólicos.
- _Regulable en función del tamaño de la bicicleta.
- _Compatible con Misuro B+ para calcular y transmitir a My E-Training los datos de velocidad y cadencia.
- _El uso de la app My E-Training también permite obtener datos de potencia durante el entrenamiento, sin sensores adicionales además del sensor Misuro B+.
- _Con sensores de potencia externos, Quick-Motion también puede utilizarse con otras apps de entrenamiento, como Zwift, MyWhoosh, Kinomap y Rouvy, manteniendo la gestión manual de los niveles de resistencia.

(Avec Misuro B+) COMPATIBLE AVEC:
(Con Misuro B+) COMPATIBLE CON:



(Avec capteurs de puissance externes) ÉGALEMENT COMPATIBLE AVEC:
(Con sensores de potencia externos) TAMBIEN COMPATIBLE CON:



ARION MAG

0100550



- _Rouleaux en forme parabolique pour un meilleur contrôle du coup de pédale.
- _Résistance magnétique intégrée à 3 niveaux.
- _Marche intégrée pour monter et descendre facilement du vélo.
- _Léger et pliant.
- _Compatible avec Misuro B+ pour calculer et transmettre à My E-Training les données de vitesse et cadence.
- _L'utilisation de l'application My E-Training permet également d'obtenir les données de puissance pendant l'entraînement, sans capteurs supplémentaires autres que le capteur Misuro B+.
- _Avec des capteurs de puissance externes, Arion Mag peut également être utilisé avec d'autres applications d'entraînement, comme Zwift, MyWhoosh, Kinomap et Rouvy, tout en conservant la gestion manuelle des niveaux de résistance.

- _Rodillos en forma parabólica para un mayor control del pedaleo.
- _Resistencia magnética integrada a 3 niveles.
- _Tarima integrada para montarse y apearse fácilmente de la bici.
- _Ligero y con cierre.
- _Compatible con Misuro B+ para calcular y transmitir a My E-Training los datos de velocidad y cadencia.
- _El uso de la app My E-Training también permite obtener datos de potencia durante el entrenamiento, sin sensores adicionales además del sensor Misuro B+.
- _Con sensores de potencia externos, Arion Mag también puede utilizarse con otras apps de entrenamiento, como Zwift, MyWhoosh, Kinomap y Rouvy, manteniendo la gestión manual de los niveles de resistencia.

(Avec Misuro B+) COMPATIBLE AVEC:
(Con Misuro B+) COMPATIBLE CON:



(Avec capteurs de puissance externes) ÉGALEMENT COMPATIBLE AVEC:
(Con sensores de potencia externos) TAMBIÉN COMPATIBLE CON:





ARION

0100501



- _Rouleaux de forme parabolique pour un meilleur contrôle du pédalage.
- _Cadre ultraléger, mais ultra résistant
- _Marche intégrée.
- _Compact: pliant, il se range facilement
- _Compatible avec Misuro B+ pour calculer et transmettre aux applications les données de vitesse, cadence et puissance.

- _Rodillos en forma parabólica para un mayor control del pedaleo.
- _Bastidor ultra ligero y ultra resistente
- _Tarima: integrada en la estructura.
- _Se cierra con un simple movimiento
- _Compatible con Misuro B+ para calcular y transmitir a las apps los datos de velocidad, cadencia y potencia.

(Avec Misuro B+) COMPATIBLE AVEC:
(Con Misuro B+) COMPATIBLE CON:



(Avec capteurs de puissance externes) ÉGALEMENT COMPATIBLE AVEC:
(Con sensores de potencia externos) TAMBIEN COMPATIBLE CON:





	JUSTO 2 JUSTO 2 YELLOW	AVANTI	AVANTI W/ COG AND CLICK	RIVO	RIVO W/ COG AND CLICK	TUO	TURNO	QUBO POWER MAG SMART B+	QUBO FLUID	NOVO FORCE	NERO	QUICK MOTION	ARION MAG	ARION
Résistance magnétique avec contrôle électronique Resistencia magnética con control electrónico	✓	✓	✓	✓	✓	✓					✓			
Résistance magnétique Resistencia magnética								✓		✓		✓	✓	
Résistance fluide Resistencia fluida							✓		✓					
Réglage de la résistance directement sur le rouleur Regulación de la resistencia directamente en el rodillo												✓	✓	
Réglage de la résistance avec levier de commande Regulación de la resistencia con palanca de mando								✓		✓				
Niveaux de résistance Niveles de resistencia								8		8		3	3	
Rouleau Elastogel Rodillo Elastogel						30 mm		30 mm	45 mm	30 mm				
Rouleau en polypropylène antistatique de forme parabolique Rodillo de polipropileno antiestático de forma parabólica											✓	✓	✓	✓
Transmission directe Transmisión directa	✓	✓	✓	✓	✓		✓							
Indicateur de puissance intégré Medidor de potencia integrado	✓	✓	✓	✓										
Compatibilité avec capteur Misuro B+ Compatibilidad con sensor Misuro B+							Inclus Inclus		✓	✓		✓	✓	✓
Cadence sans capteur Cadencia sensorless	✓	✓	✓	✓	✓	✓	✓	✓			✓			
Moment d'inertie du volant (Kgmm ²) Momento de inercia del volante (Kg mm ²)	34708	16229	16229	13604	13604	6058	15721	3795	3027	2897	13222	4261	4245	3900
Alimentation électrique requise Alimentación eléctrica necesaria	✓	✓	✓	✓	✓	✓					✓			
Quick release Ø 5mm Quick release Ø 5mm	✓	✓	✓	✓	✓	✓	✓	✓	✓	✓				
Compatible avec les vélos ave axe traversant 142x12 mm Compatible con bicicletas con perno pasante 12x142 mm	✓	✓	✓	✓	✓	✓	✓	1020008	1020008	1020008	1020008			
Adaptateur 10x135 - 12x135 Adaptador 10x135 - 12x135	1014306	1014306	1014306	1014306	1014306	✓	1014043	1020008	1020008	1020008	1020008			
Adaptateur 12x142 Adaptador 12x142	✓	✓	✓	✓	✓	✓	✓	1020008	1020008	1020008	1020008			
Adaptateur 12x148 Adaptador 12x148	1014303	1014303	1014303	1014303	1014303	✓	1014303	1020008	1020008	1020008	1020008			
Adaptateur 12x157 Adaptador 12x157	1014346	1014346	1014346	1014346	1014346		1014346							
Shimano 105 12 vitesses (11-34) incluse Cassette Shimano 105 de 12 velocidades incluida (11-34)	✓													
Zwift Cog and Click			✓		✓									
Corps de roue libre compatible Campagnolo 9/10/11 vitesse Cuerpo compatible Campagnolo 9/10/11 velocidades	1014233	1014233	1014233	1014233	1014233		1014233							
Corps de roue libre compatible SRAM XD/XDR 12 Vitesse Cuerpo compatible SRAM XD/XDR 12 Velocidades	1014279	1014279	1014279	1014279	1014279		1014279							
Corps de roue libre compatible Microspline Shimano MTB 12 vitesse Cuerpo compatible Microspline Shimano MTB 12 velocidades	1014315	1014315	1014315	1014315	1014315		1014315							
Compatible avec Rizer Compatible con Rizer	✓	✓	✓	✓	✓	✓								

TRAINER ACCESSORIES



INTERACTIVE ACCESSORY **SQUARE**

0234001



_Square est un cadre intelligent doté d'une transmission virtuelle haut de gamme qui permet de personnaliser les commandes et de les adapter aux groupes des principaux fabricants (Shimano, SRAM et Campagnolo), pour reproduire fidèlement la configuration de votre vélo.

_Compatible avec les home trainers Elite les plus récents et toutes les applications d'entraînement.

_Personnalisez le nombre de vitesses et de dents de la cassette, le nombre de dents de chaque plateau, choisissez un profil prédéfini selon le type de parcours, ou optez pour le mode séquentiel pratique avec des niveaux de résistance variables de 5 à 24.

_Toutes les options de changement virtuel peuvent être configurées via l'application Square.

_La transmission virtuelle et la courroie offrent un pédalage fluide, sans bruit ni vibrations : avec Square, vos séances d'entraînement atteignent un niveau de silence inégalé.

_Entièrement réglable pour s'adapter à différents utilisateurs et tailles de vélo, de XS à XL.

_Réglages rapides possibles de la selle, tige de selle, tube horizontal, guidon et longueurs de manivelles.

_Longueurs de manivelles disponibles : 165 mm, 167,5 mm, 170 mm, 172,5 mm, 175 mm.

_Compatible avec Rizer pour simuler montées et descentes en temps réel.

_Pédales non incluses.

_Square es un cuadro inteligente con un sistema de cambio virtual de alto nivel que te permite personalizar los mandos y adaptarlos a los grupos de los principales fabricantes (Shimano, SRAM y Campagnolo), replicando la configuración exacta de la transmisión de tu bici.

_Compatible con los rodillos Elite más recientes y todas las aplicaciones de entrenamiento.

_Personaliza el número de piñones y dientes del cassette, los dientes de cada plato, elige perfiles predefinidos según el tipo de ruta o utiliza el práctico cambio secuencial con niveles de resistencia de 5 a 24.

_Configura todos los ajustes del cambio virtual desde la app Square.

_El cambio virtual y la transmisión por correa ofrecen un pedaleo fluido, sin ruidos ni vibraciones: con Square, tus entrenamientos alcanzan un nivel de silencio imbatible.

_El cuadro es totalmente regulable para adaptarse a distintos usuarios y tallas de bici, de la XS a la XL.

_Regulaciones rápidas en sillín, tija, tubo superior, manillar y longitud de bielas.

_Longitudes disponibles de bielas: 165 mm, 167,5 mm, 170 mm, 172,5 mm, 175 mm.

_Compatible con Rizer para simular subidas y bajadas en tiempo real.

_Pedales no incluidos.



SQUARE

INTERACTIVE ACCESSORY

0234001

Personnalisation des Vitesses avec Changement Virtuel

Reproduisez les groupes **Shimano**, **SRAM** et **Campagnolo** en utilisant les **leviers et boutons comme sur route**. Sélectionnez votre transmission préférée dans l'**application Square**, **personnalisez les rapports et dentures**, activez le **changement séquentiel (de 5 à 24 niveaux)** et entraînez-vous avec **trois profils prédéfinis** : Flat Rides, Hilly Courses, Mountain Climbs. Le **guidon multifonction** est doté de **deux contrôleurs** pour interagir facilement avec des apps et appareils comme **Aria**.

Personalización de Marchas con Cambio Virtual

Reproduce los grupos **Shimano**, **SRAM** y **Campagnolo** usando **manetas y botones como en carretera**. Elige tu sistema en la **app Square**, **personaliza los desarrollos y dientes**, activa el **cambio secuencial (de 5 a 24 niveles)** y empieza a entrenar con **tres perfiles predefinidos**: Flat Rides, Hilly Courses, Mountain Climbs. El **manillar multifunción** cuenta con **dos controladores** para interactuar fácilmente con apps y dispositivos como **Aria**.



Une insonorisation inégalée

Avec Square, le **silence** devient la clé d'une expérience d'entraînement exceptionnelle. Grâce au **système de transmission par courroie**, vous pourrez profiter d'un pédalage fluide et silencieux comme jamais auparavant, sans aucun bruit provenant de la chaîne ou du rouleur.

Un nivel de silencio nunca antes alcanzado

Con Square, el **silencio** se convierte en la clave para una experiencia de entrenamiento extraordinaria. Gracias al **sistema de transmisión por correa**, podrás disfrutar de un pedaleo fluido y silencioso como nunca antes, sin ningún ruido proveniente de la cadena o del rodillo.



Réglable, de XS à XL

Grâce à sa **structure réglable**, Square optimise la configuration de votre installation en vous permettant de reproduire les dimensions de n'importe quel vélo, quelle que soit la taille ou la hauteur, avec des options réglables de **XS à XL**. En quelques étapes seulement, vous pourrez **personnaliser Square sur mesure pour votre vélo**, ajustant les différentes sections aux dimensions de votre cadre pour respecter votre **mouvement de pédalage et votre mémoire musculaire** lors de vos entraînements en intérieur.

Ajustable, de XS a XL

Gracias a la **estructura ajustable**, Square maximiza la configuración de tu setup permitiéndote replicar las medidas de cualquier bicicleta de diferentes tamaños y alturas, con opciones ajustables de **XS a XL**. En muy pocos pasos, podrás **personalizar Square a medida de tu bicicleta**, ajustando las diferentes secciones a las dimensiones de tu bastidor para respetar tu **movimiento de pedaleo y tu memoria muscular** cuando entrenas en interiores.



INTERACTIVE ACCESSORY **SQUARE**

0234001

Partagez votre configuration, sans changer de vélo

Conçu pour un usage partagé, Square permet d'ajuster facilement **tige de selle, selle, tube supérieur, cintre et manivelles** à chaque cycliste. Les **graduations millimétrées** facilitent le réglage rapide pour reproduire votre position de vélo d'extérieur.

Comparte tu posición sin cambiar de bicicleta

Square está diseñado para el uso compartido: su estructura ajustable permite adaptar rápidamente **tija, sillín, tubo superior, manillar y bielas** según las medidas de cada ciclista. Las **escalas milimétricas** facilitan replicar el ajuste de tu bicicleta exterior en segundos.

**Longueur personnalisée des manivelles**

Vous aurez également à votre disposition **cinq configurations différentes pour régler la longueur des manivelles**, offrant une personnalisation complète du cadre smart selon les spécifications de votre vélo.

Réglages disponibles: **165 mm, 167,5 mm, 170 mm, 172,5 mm, 175 mm.**

Longitud personalizada de las bielas

También tendrás disponibles **cinco configuraciones diferentes para ajustar la longitud de la biela** y lograr una personalización completa del bastidor inteligente según las especificaciones de tu bicicleta.

Ajustes disponibles: **165 mm, 167.5 mm, 170 mm, 172.5 mm, 175 mm.**

**NEW** **TABLET HOLDER FOR SQUARE SMART FRAME**

0234101

Organisation intelligente pour vos appareils

- _Installation rapide avec vis et sangles élastiques incluses.
- _Contour moulé pour maintenir l'appareil en place même pendant les efforts intenses.
- _Trous dédiés pour une gestion ordonnée des câbles d'alimentation.
- _Tapis en silicone amovible pour un nettoyage simple et rapide.

Organización inteligente para tus dispositivos

- _Instalación rápida con tornillos y bandas elásticas incluidas.
- _Contorno moldeado para mantener el dispositivo firme incluso durante esfuerzos intensos.
- _Agujeros dedicados para una gestión ordenada de los cables de alimentación.
- _Esterilla de silicona desmontable para una limpieza práctica y rápida.





RIZER

0200501




INTERACTIVE ACCESSORY



- _ Simulateur de pente avec fonction de pilotage intégrée.
- _ Montées et descentes en temps réel jusqu'à +20% en ascension et -10% de dénivelé négatif.
- _ Système de direction intégrée pour vous permettre de déplacer le guidon comme dans la réalité.
- _ Avec un mécanisme breveté pour reproduire les micro-mouvements du guidon en pente et vous faire travailler sur chaque muscle comme si vous étiez dans une montée réelle.
- _ Rizer se connecte à Zwift en Bluetooth pour permettre de contrôler l'avatar sur l'écran, dépasser d'autres cyclistes et profiter du sillage du cycliste de devant.
- _ Disponible appli de configuration et de gestion des profils «Rizer».
- _ Trainer Elite compatibles: Justo 2, Avanti, Justo, Direto XR, Direto XR-T, Suito, Suito-T, Tuo.
- _ Compatible avec tous les vélos disponibles sur le marché, y compris avec freins à disque et axe traversant de 12 mm.
- _ Adaptateurs inclus: QR, 12x100, 15x100, 15x110.
- _ Dimensions: 728 x 345 x 387 mm.

- _ Simulador de pendiente con función de dirección integrada.
- _ Subidas y bajadas en tiempo real hasta el +20% en elevación y -10% de desnivel.
- _ Sistema de dirección integrado para que puedas mover el manillar como en la realidad.
- _ Con mecanismo patentado para replicar los pequeños movimientos del manillar en pendiente y para que puedas trabajar todos los músculos como si estuvieras en una escalada real.
- _ Se conecta a Zwift a través de Bluetooth para que puedas controlar tu avatar en la pantalla, adelantar a otros ciclistas y poder seguir al ciclista que se encuentra delante.
- _ Aplicación de configuración y gestión de perfiles "Rizer" disponible.
- _ Rodillos Elite compatibles: Justo 2, Avanti, Justo, Direto XR, Direto XR-T, Suito, Suito-T y Tuo.
- _ Compatible con todas las bicicletas disponibles en el mercado, también con frenos de disco y eje pasante de 12 mm.
- _ Adaptadores incluidos: QR, 12x100, 15x100, 15x110.
- _ Medidas: 728 x 345 x 387 mm.





INTERACTIVE ACCESSORY



ARIA

0220201



- _Nouveau ventilateur intelligent d'Elite avec filtres à charbon actif.
- _Il se connecte à plusieurs types d'appareils et de capteurs : home-trainer, capteurs de fréquence cardiaque, capteurs de vitesse/de rythme ou capteurs de température corporelle.
- _Gestion de la vitesse du vent en fonction de la puissance, de la fréquence cardiaque, de la vitesse ou de la température corporelle.
- _Paramètres personnalisables sur l'appli My E-Training.
- _Jusqu'à 10 réglages pour s'adapter au mieux à la silhouette du cycliste.
- _Vitesse maximale du vent en sortie: 50 km/h.
- _Avec des filtres à charbon actif pour éliminer les odeurs de l'entraînement.

- _Nuevo ventilador inteligente de Elite con filtros de carbonos activos.
- _Se conecta a diferentes dispositivos y sensores: rodillos, monitores de FC, sensores de velocidad/cadencia o sensores de temperatura del cuerpo.
- _Gestiona la velocidad del viento en función de potencia, frecuencia cardíaca, velocidad o temperatura corpórea.
- _Parámetros personalizables en la aplicación My E-Training.
- _Hasta 10 regulaciones para cubrir mejor la figura del ciclista.
- _Máxima velocidad del viento de salida: 50 km/h.
- _Con filtros de carbón activo para eliminar los olores del entrenamiento.

PAIRE DE FILTRES DE RECHANGE AU CHARBON ACTIF POUR ARIA
PAR DE FILTROS DE REPUESTO DE CARBÓN ACTIVADO PARA ARIA
0221201

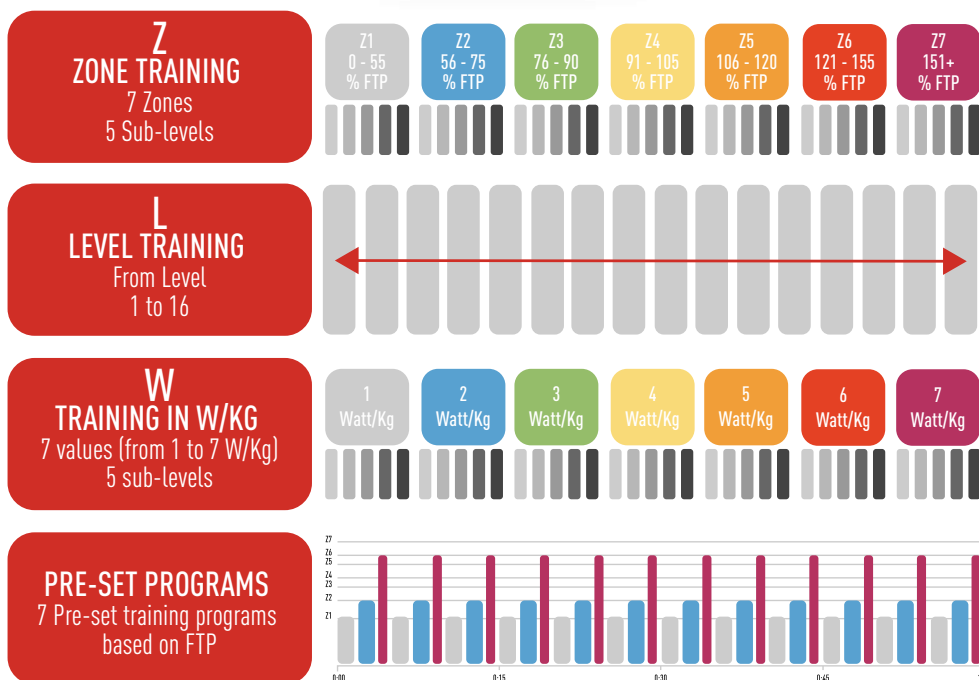




ZONA

INTERACTIVE ACCESSORY

0240301



- _ Exécutez des entraînements spécifiques rapidement et immédiatement, sans configurations préliminaires sur une application ou un logiciel d'entraînement.
- _ Sélectionnez le mode d'entraînement de votre choix directement depuis les boutons de l'appareil.
- _ Disponible pour des entraînements en zones de Z1 à Z7, basées sur la FTP.
- _ Entraînements en Watt/kg de 1 à 7.
- _ Entraînements à niveaux de résistance, de 1 à 16.
- _ Sept programmes d'entraînement préconfigurés basés sur la FTP.
- _ Compatible avec tous les home trainers direct-drive, wheel-on et rollers interactifs utilisant le protocole ANT+ FE-C ou FTMS BLE.
- _ Installable sur tous les guidons grâce au support arrière Garmin ou aux systèmes de fixation avec O-ring inclus dans l'emballage.
- _ Réalisé en matériaux imperméables résistants à la sueur.

- _ Ejecuta entrenamientos específicos de manera rápida e inmediata, sin configuraciones preliminares en aplicaciones o software de entrenamiento.
- _ Selecciona la modalidad de entrenamiento que prefieras directamente desde los botones del dispositivo.
- _ Entrenamientos disponibles en zonas de Z1 a Z7, basadas en la FTP.
- _ Entrenamientos en Watt/kg de 1 a 7.
- _ Entrenamientos en niveles de resistencia, de 1 a 16.
- _ Siete programas de entrenamiento preestablecidos basados en la FTP.
- _ Compatible con todos los rodillos direct-drive, wheel-on y roller interactivos con protocolo ANT+ FE-C y FTMS BLE.
- _ Instalable en todos los manillares mediante el soporte trasero Garmin o sistemas de fijación con O-ring incluidos en el paquete.
- _ Hecho con materiales impermeables resistentes al sudor.



TRAINING DESK

0200301

- _Support design en acier et en bois de bambou pour l'entraînement cycliste.
- _Large plan d'appui pour appareils portables et objets d'entraînement (700 x 400 mm).
- _Hauteur réglable (750-1200 mm).
- _Charge maximale 20 kg.
- _Avec compartiment intérieur pour loger multiprises et câbles d'alimentation.
- _Dispose de pieds avec roues pour le déplacer facilement à la main.
- _Support en bois intégré permettant d'accueillir smartphone ou/et tablette et tapis en caoutchouc antidérapant.
- _Encombrement minimum lorsqu'il est fermé (1050 x 187 x 740 mm).

- _Soporte de diseño para entrenamiento de ciclismo de acero y madera de bambú.
- _Amplia superficie de apoyo para portátiles y otros objetos de entrenamiento (700 x 400 mm).
- _Altura regulable (750-1200 mm).
- _Carga máxima: 20 kg.
- _Con compartimento interno para ocultar enchufes múltiples y cables de alimentación.
- _Con pies con ruedas para desplazarlo cómodamente con las manos.
- _Incluye soporte de madera para colocar smartphones y tabletas y alfombrillas de goma antideslizantes.
- _Ocupa muy poco espacio cuando está cerrado (1050 x 187 x 740 mm).



POSÀ

0143403

- _Support en acier pour tablettes, ordinateurs portables, smartphones.
- _Sûr et stable.
- _Plan d'appui orientable en caoutchouc souple antidérapant et anti-rayures.
- _Facile à transporter et pratique à ranger.
- _Hauteur 1000 mm.
- _Poids maximum: 5 kg.

- _Soporte de acero para tablets, portátiles, smartphones.
- _Seguro y estable.
- _Plano de apoyo orientable de goma suave antideslizante y resistente a las rayaduras.
- _Diseño compacto y fácil de transportar.
- _Altura 1000 mm.
- _Carga máxima: 5 kg.





DRY MAT

0231002



_Nouveau tapis conçu pour être placé sous l'installation vélo-home trainer pendant l'entraînement en salle.

_La partie amovible en pur coton absorbe la transpiration dans la zone de plus grande dispersion sous le vélo. Fixée par velcro, elle se détache facilement permettant un nettoyage facile.

_La partie en caoutchouc offre résistance et adhérence à l'ensemble de l'installation, même pendant les séances d'entraînement les plus intenses.

_Nueva esterilla diseñada para colocarla debajo de la bicicleta conectada al rodillo durante los entrenamientos en interior.

_La sección desmontable de algodón 100% absorbe el sudor en la zona donde más se desprende debajo de la bicicleta. Se puede desmontar con un velcro, fácil de lavar y secar.

_La sección de goma ofrece resistencia y estabilidad a todo el equipo, incluso durante los entrenamientos más intensos.

TRAINING MAT

0031011



_Le tapis à placer sous le vélo monté sur le home trainer pour l'entraînement et l'échauffement.

_Conçu pour absorber les vibrations générées pendant l'entraînement et protéger les sols des gouttes de sueur, des rayures et des abrasions.

_Le tapis d'entraînement le plus utilisé par les équipes WorldTour et les équipes professionnelles.

_La esterilla para colocarla debajo de la bicicleta conectada al rodillo durante los entrenamientos y calentamientos.

_Diseñada para absorber las vibraciones generadas durante el entrenamiento y proteger las superficies del sudor, los arañazos y las abrasiones.

_La esterilla para los entrenamientos más utilizada por los equipos del World Tour y profesionales.

FOLDING MAT

0190301



_Disponible en noir avec logo blanc, est très léger et pliable, parfait pour améliorer le confort de votre espace d'entraînement cycliste au complet et y protéger le sol.

_Grâce à son dos antidérapant, une parfaite adhérence au sol du home-trainer support de votre vélo pour offrir la plus grande stabilité durant l'entraînement.

_Disponible en color nego con logo blanco, es muy ligero y plegable, perfecto para mejorar el confort de toda la preparación del equipo de ciclismo y proteger las superficies de entrenamiento.

_Gracias a la parte trasera antideslizante, asegura una adherencia ideal al suelo del rodillo de entrenamiento conectado a la bicicleta para ofrecer la máxima estabilidad durante el entrenamiento.



INTERACTIVE ACCESSORY

STERZO SMART

0180601



_Base pivotante électronique

_Elle se connecte à Zwift en Bluetooth pour permettre de contrôler l'avatar sur l'écran, dépasser d'autres cyclistes et profiter du sillage du cycliste de devant.

_Batteries incluses dans l'emballage

_Placa de dirección electrónica.

_Se conecta a Zwift a través de Bluetooth para que puedas controlar tu avatar en la pantalla, adelantar a otros ciclistas y poder seguir al ciclista que se encuentra delante.

_Pilas incluidas en la caja.

NEW

SU-STA

0121904



_Support de roue antérieure réglable en hauteur pour simuler parfaitement aussi bien la plaine que les côtes.

_Soporte de rueda delantera regulable en altura para reproducir perfectamente tanto las condiciones del terreno llano como las del terreno en subida.

TRAVEL BLOCK

0991710



_Vous aidez à trouver la position la plus confortable pour vous entraîner.

_Adaptable aux vélos de route et VTT.

_Ayuda a encontrar la posición más cómoda para el entrenamiento.

_Puede adaptarse tanto a bicicletas de carretera como a mountain bikes.



FLEX FEET

0221501



_Vous pouvez remplacer les pieds Flex Feet noirs inclus avec le home trainer Avanti par les Flex Feet rouges pour obtenir une sensation de pédalage plus naturelle et mieux reproduire l'oscillation latérale du vélo.

_Par rapport aux pieds noirs, les Flex Feet rouges offrent un mouvement oscillatoire supérieur de 7°, améliorant significativement votre expérience de pédalage.

_Les pieds offrent une expérience de pédalage sur mesure pour vous et votre style, respectant les mouvements naturels du bassin et réduisant la tension dans les muscles des épaules et du dos pendant vos entraînements en intérieur.

_Es posible reemplazar los pies Flex Feet negros incluidos en el rodillo Avanti por los Flex Feet rojos para obtener una sensación de pedaleo más natural y replicar mejor la oscilación lateral de la bicicleta.

_Respecto a los pies negros, los Flex Feet rojos garantizan un movimiento oscilatorio superior de 7°, mejorando significativamente tu experiencia de pedaleo.

_Los pies ofrecen una experiencia de pedaleo adaptada a ti y a tu estilo, respetando los movimientos naturales de la pelvis y reduciendo la tensión en los músculos de los hombros y la espalda durante tus sesiones de entrenamiento indoor.

GATEWAY WIRED ETHERNET DONGLE

0220401



_La nouvelle Gateway Dongle est la passerelle électronique qui vous permet de connecter votre trainer directement au routeur par connexion câblée.

_Compatible avec le trainer smart Justo 2, Justo et Avanti, elle garantit une connexion sans interférence ni pertes de données même dans les zones les plus perturbées. Particulièrement utile lors des compétitions en ligne.

_Nous recommandons l'utilisation d'un câble Ethernet blindé, CAT 5 minimum.

_El nuevo Gateway Dongle es el dispositivo que te permite conectar el rodillo directamente al router a través de una conexión por cable.

_Compatible con el rodillo inteligente Justo 2, Justo y Avanti, para garantizar una conexión sin interferencias ni pérdida de datos incluso en los entornos con más dificultades de conexión. Especialmente útil durante las competiciones online.

_Se recomienda el uso de un cable Ethernet apantallado, CAT 5 o superior.

REGGY



0230101



0230104



0230102



0230105



0230103



0230106

_Reggy est le sous-bidon antidérapant d'Elite.

_Il assure un soutien stable et sécurisé pour placer le bidon pendant les entraînements sans risque de chute, tout en protégeant vos dispositifs de l'eau et de la condensation.

_Choisissez parmi les six coloris disponibles pour assortir votre sous-bidon à votre bidon.

_Réalisé en silicone antidérapant pour maintenir fermement le bidon en place avec une ouverture maximale de 75 mm.

_Grip parfait pour les bidons avec un diamètre de 70 mm.

_Reggy es el soporte antideslizante de Elite para bidones.

_Asegura un soporte estable y seguro para colocar el bidón durante los entrenamientos sin riesgo de caída y protegiendo tus dispositivos del agua y la condensación.

_Escoge entre los seis colores diferentes disponibles para combinarlo con tu bidón.

_Hecho de silicona antideslizante para mantener el bidón firmemente en su lugar con una apertura máxima de 75 mm.

_Agarre perfecto para bidones con diámetro de 70 mm.

PROTEC WINGS

0250101

NEW

- _Nouvelle protection modulaire pour cadre et guidon lors des entraînements indoor.
- _Tissu technique ultra-absorbant pour protéger le vélo de la transpiration.
- _Deux sections : une pour le guidon, l'autre pour le cadre.
- _Section cadre compatible avec tous les vélos. Section guidon pour vélos de route.
- _Installation rapide avec attaches réglables et élastiques à la base.
- _Fermetures à crochet moulées : performances constantes sans adhérence aux autres matériaux.
- _Poche tactile pour smartphone. Compatible avec les appareils jusqu'à 6,7".

- _Nueva protección modular para cuadro y manillar durante los entrenamientos indoor.
- _Tejido técnico ultraabsorbente para proteger la bicicleta del sudor.
- _Dos secciones: una para el manillar, otra para el cuadro.
- _Sección de cuadro compatible con todas las bicicletas. Sección de manillar para bicicletas de carretera.
- _Instalación rápida con anclajes ajustables y gomas en la base.
- _Cierres de gancho moldeado: rendimiento constante sin adherirse a otros materiales.
- _Bolsillo táctil para smartphone. Compatible con dispositivos de hasta 6,7".



PROTEC PLUS

0130201

- _Protection du cadre du vélo pendant les entraînements en intérieur.
- _Tissu technique ultra absorbant pour protéger le cadre de la sueur.
- _Compatible avec tous les cadres de vélo.
- _Installation rapide avec sangle centrale réglable et élastique arrière.

- _Protección del cuadro de la bicicleta durante los entrenamientos en interior.
- _Tejido técnico ultra absorbente para proteger la bicicleta del sudor.
- _Compatible con todo tipo de cuadros.
- _Instalación rápida con correa central ajustable y banda elástica trasera.



ZUGAMAN

0200401



- _Serviette compacte idéale pour s'essuyer durant l'entraînement.
- _Se pose facilement dans le cou grâce à ses dimensions

- _Toalla compacta ideal para secarse durante el entrenamiento.
- _Gracias a su tamaño, se cuelga cómodamente en el cuello.

COPERTON

0102102



- _Pneu pensé pour un usage avec home-trainer.
- _Dispersion de chaleur optimale: grâce aux cannelures spéciales, le pneu ne surchauffe pas comme un pneu de route ordinaire. Vibrations et nuisances sonores réduites.
- _Dimensions: 700 x 25 mm.

- _Cubierta diseñada para utilizar en el home-trainer.
- _Excelente a su banda de rodadura especial, la cubierta no se calienta como una cubierta normal en carretera. Reduce el ruido y las vibraciones.
- _Dimensiones: 700 x 25 mm.



CONNECTIVITÉ CONECTIVIDAD

BLUETOOTH AND ANT+ TOP ACTION BELT 1027300



MISURO B+ 0145106



FREEHUB

CAMPAGNOLO 1014233



SRAM XD/XDR 1014279



SHIMANO MICRO SPLINE 1014315



ADAPTATEUR THRU-AXLE Ø 10-12 MM 1020008



_ Adaptateur à boulon traversant pour les formateurs.
_ Ce kit rend les entraîneurs Elite compatibles avec les vélos d'un diamètre de 10 à 12 mm grâce aux boulons de la roue arrière.
_ Compatible avec QUBO et NOVO.

ADAPTADOR THRU AXLE Ø 10-12 MM 1020008

_ Adaptador pasante para entrenadores.
_ El kit adaptador permite que los rodillos Elite sean compatibles con bicicletas con perno pasante con un diámetro entre 10 mm y 12 mm.
_ Compatible con: QUBO y NOVO.

ADAPTATEUR THRU-AXLE 135X10/12 MM 1014043



_ Adaptateur pour rouleaux.
_ Compatible avec: TURNO, DIRETO X et DRIVO.

ADAPTADOR THRU AXLE 135X10/12 MM 1014043

_ Adaptador perno pasante para rodillos de entrenamiento.
_ Compatible con: TURNO, DIRETO X y DRIVO.

ADAPTATEUR THRU-AXLE MOLETÉ 135X10/12 MM 1014306



_ Adaptateur pour rouleaux.
_ Compatible avec: JUSTO2, JUSTO, AVANTI, RIVO, DIRETO XR-T et SUITO-T.

ADAPTADOR THRU AXLE NUDOSO 135X10/12 MM 1014306

_ Adaptador perno pasante para rodillos de entrenamiento.
_ Compatible con: JUSTO2, JUSTO, AVANTI, RIVO, DIRETO XR-T y SUITO-T.

ADAPTATEUR BOOST MOLETÉ 148X12MM 1014303



_ Adaptateur pour vélo avec chariot arrière Boost 148x12 mm.
_ Compatible avec: JUSTO, DIRETO XR-T, SUITO-T et TURNO.

ADAPTADOR BOOST NUDOSO 148X12MM 1014303

_ Adaptador para bicicletas con carro trasero Boost moleteado 148x12 mm.
_ Compatible con: JUSTO, DIRETO XR-T, SUITO-T y TURNO.

ADAPTATEUR SUPER BOOST MOLETÉ 157X12MM 1014346

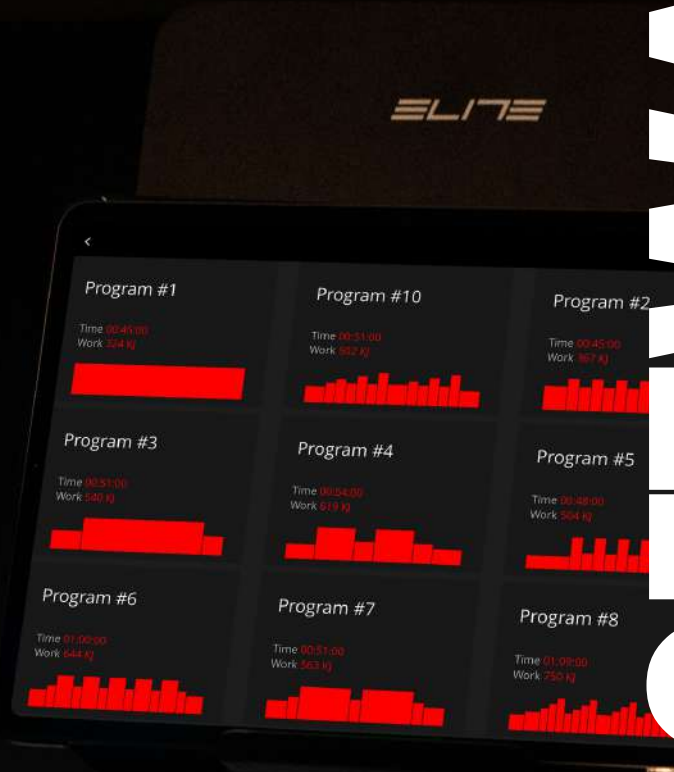


_ Adaptateur pour vélo avec chariot arrière Super Boost 157x12 mm.
_ Compatible avec: JUSTO2, JUSTO, AVANTI, RIVO, DIRETO XR-T, SUITO-T et TURNO.

ADAPTADOR SUPER BOOST NUDOSO 157X12MM 1014346

_ Adaptador para bicicletas con carro trasero Super Boost moleteado 157x12 mm.
_ Compatible con: JUSTO2, JUSTO, AVANTI, RIVO, DIRETO XR-T, SUITO-T y TURNO.

SOFTWARE





MY E-TRAINING MOBILE & DESKTOP



Le logiciel My E-Training permet un entraînement indoor stimulant sur smartphones et tablettes (iOS et Android) ainsi que Mac et Windows qui peuvent être reliés sans fil à le home-trainer par le protocole* de communication ANT+™ ou Bluetooth Smart (ce dernier uniquement pour iOS, Android et Mac). Le logiciel My E-Training affiche et gère les données de puissance, cadence, fréquence cardiaque, vitesse, temps et distance.
*le système d'exploitation et le hardware doivent être compatibles avec ANT+™ ou Bluetooth Low Energy.

El software My E-Training crea estimulantes sesiones de entrenamiento a través de teléfono inteligente o tableta (iOS y Android), con Windows y Mac, que están conectados de forma inalámbrica mediante protocolo ANT+™ o Bluetooth Smart (éste último solo para iOS, Android y Mac)*. My E-Training visualiza y administra los datos de potencia, cadencia, frecuencia cardíaca, velocidad, tiempo y distancia.
*el sistema operativo y el hardware deben ser compatibles con ANT+™ o con Bluetooth Energy Low.

"Entraînement par niveaux" sans limite d'utilisation.

"Entrenamiento por niveles" sin límite de uso.

FTP



REALVIDEO



MAPS COURSES



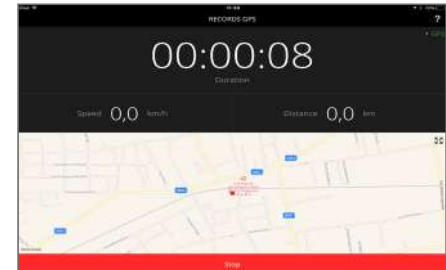
TRAINING PROGRAMS



TRAINING TEST



RECORD GPS



TRAINING PROGRAM CREATION



IN CLOUD DATA

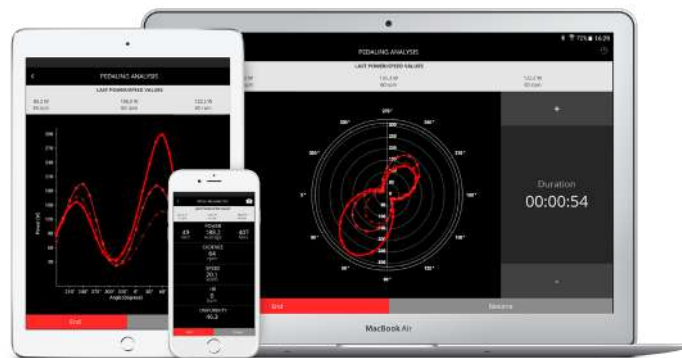


EXPORT DATA



ANALYSE DE PEDALAGE

L'analyse du coup de pédale est la fonction développée par Elite exclusivement pour les possesseurs de **JUSTO 2**, **AVANTI**, **DIRETO XR-T** et **DIRETO XR with Zwift Cog and Click**. Grâce à cette fonction, le cycliste peut visualiser la variation de la puissance produite pendant toute la durée de pédalage: la coordination du coup de pédale résultant du travail combiné des muscles extenseurs et fléchisseurs, ceci permet d'analyser réellement la rondeur du coup de pédale et l'efficacité mécanique du geste athlétique. Ce qui se traduit par une amélioration des performances de tous les utilisateurs, qu'il s'agisse d'athlètes professionnels ou de cyclistes amateurs.



ANÁLISIS DE PEDALEO



El análisis de pedaleo es la función desarrollada por Elite exclusivamente para propietarios de **JUSTO 2**, **AVANTI**, **DIRETO XR-T** y **DIRETO XR with Zwift Cog and Click**. Gracias a esta función, el ciclista puede visualizar la variación de la potencia de salida durante todo el pedaleo, la coordinación del pedaleo como resultado del trabajo combinado de los músculos extensores y flexores y, además, la redondez de pedaleo y la eficiencia mecánica del movimiento deportivo. Esto se traduce en una mejora del rendimiento para los usuarios, ya sean deportistas profesionales o ciclistas aficionados.

MY REAL VIDEO

MY REALVIDEO: FILMEZ, PARCUREZ ET PARTAGEZ VOS REALVIDEOS!

L'appli Elite My RealVideo permet à l'utilisateur d'enregistrer des parcours à son gé pour les revivre ensuite indoor sur les trainers Elite (avec My E-Training Software). On peut télécharger gratuitement plus de 3.600 My RealVideo enregistrés par les utilisateurs du monde entier.

MY REAL VIDEO



MY REALVIDEO: ¡GABA, RECORRE Y COMPARTE TUS REALVIDEOS!

La aplicación Elite My RealVideo permite al usuario gabar recorridos de su elección y revivirlos más tarde en interior en los rodillos Elite (con My E-Training Software). Se pueden descargar gratuitamente más de 3.600 My RealVideo gabados por usuarios de todo el mundo.



BOTTLE CAGES





VICO CARBON



0156150



0156151



0156152



0156153

_Tenue exceptionnelle et facilité d'insertion sur tous les terrains, même les plus difficiles.

_Renforcé en fibre de carbone: extrêmement légère et résistante.

_Le porte-bidon choisi par les meilleures équipes WorldTour.

_Diamètre: 74 mm.

_Poids: 25 g.

_Sujeción excepcional y fácil introducción en cualquier tipo de terreno, hasta los más complicados.

_Reforzado en fibra de carbono: ligerísimo y resistente.

_El portabidón elegido por los mejores equipos del World Tour.

_Diámetro: 74 mm.

_Peso: 25 g.



LEGGERO CARBON

0240401



NEW



_Le porte-bidon le plus utilisé dans le WorldTour, désormais dans une version encore plus légère.

_Son poids record de 13 g s'explique par sa structure renforcée en fibre de carbone, conçue pour affronter les terrains les plus exigeants.

_Stabilité totale du bidon grâce au design profilé.

_Choisi par des équipes de haut niveau comme INEOS Grenadiers, UAE Team Emirates XRG et Bahrain Victorious.

_Un des porte-bidons les plus solides et les plus appréciés dans le monde du cyclisme.

_Diamètre : 74 mm.

_Poids: 13 g

_El portabidón más elegido en el WorldTour, en una versión aún más ligera.

_Solo 13 g de peso, con una estructura reforzada con fibra de carbono para soportar hasta los terrenos más exigentes.

_Estabilidad total del bidón gracias al diseño perfilado.

_Usado por equipos como INEOS Grenadiers, UAE Team Emirates XRG y Bahrain Victorious.

_Uno de los portabidones más resistentes y valorados del ciclismo.

_Diámetro: 74 mm.

_Peso: 13 g

T-RACE CARBON

0210201



_Nouvelle version en fibre de carbone ultra-résistante.

_Une très grande simplicité d'insertion et d'extraction du bidon et de chaque côté.

_Structure à encastrement pour assurer une tenue exceptionnelle sur les parcours.

_Grande résistance et durabilité sur tous les terrains.

_Diamètre: 74 mm.

_Poids: 15 g.

_Nueva versión fabricada con fibra de carbono muy resistente.

_Máxima facilidad de introducción y extracción del bidón desde cualquier lado.

_Estructura encajable para garantizar una sujeción excepcional en cualquier recorrido.

_Gran resistencia y durabilidad en cualquier terreno.

_Diámetro: 74 mm.

_Peso: 15 g.



PRISM CARBON



0181005



0181006



0181025



0181026

- _Conception innovante avec insertion et retrait frontal et latéral de la gourde.
- _Fabriqué en fibre de carbone pour une légèreté et une résistance aux chocs maximales.
- _Parfait pour les cadres à tubes inclinés ou de petites dimensions.
- _Idéal pour les vélos gravel et de montagne.
- _Diamètre: 74 mm.
- _Poids: 29 g.

- _Diseño innovador con inserción y remoción de la cantimplora tanto delantera como lateral.
- _Realizado con fibra de carbono para garantizar máxima ligereza y resistencia contra los impactos.
- _Perfecto para bastidores con tubos inclinados o de pequeñas dimensiones.
- _Ideal para bicicletas gravel y mountain bike.
- _Diámetro: 74 mm.
- _Peso: 29 g.



ROCKO CARBON



0174001



0174002



0174004

- _Léger et résistant.
- _Design innovant avec introduction/extraction du bidon antérieure et latérale.
- _Porte-bidon à injection de carbone
- _Compatible avec tous les châssis, idéal pour les tubes inclinés ou de petites dimensions.
- _Diamètre: 74 mm.
- _Poids: 27 g.

- _Ligero y resistente.
- _Diseño innovador con introducción y extracción de bidón lateral y delantero
- _Portabidón de inyección de carbono.
- _Compatible con todos los bastidores, ideal para tubos inclinados o tamaños pequeños.
- _Diámetro: 74 mm.
- _Peso: 27 g.



CUSTOM RACE X



0240101



0240102



0240103



0240104



0240105



0240106



0240108



0240109



0240110



0240111



0240112

NEW

_L'évolution de la série Custom Race : avec 28,5 g, il est 35 % plus léger que le modèle précédent.

_Son profil abaissé facilite l'insertion latérale du bidon, même en VTT ou gravel.

_Sa base renforcée réduit les vibrations.

_Zone frontale allongée pour une insertion encore plus fluide.

_Disponible dans plusieurs couleurs, y compris avec une finition soft-touch : meilleur grip, moins de vibrations sur les chemins.

_Diamètre : 74 mm.

_Poids: 28,5 g

_La nueva evolución de la serie Custom Race: con 28,5 g, es un 35 % más ligero que su antecesor.

_Perfil bajo para facilitar la inserción lateral del bidón, ideal para MTB y gravel.

_Diseño reforzado en la base que elimina las vibraciones durante la marcha.

_Zona frontal alargada para facilitar la inserción.

_Disponible en varios colores, también con acabado soft-touch: mejor agarre, menos vibraciones y sin arañazos en el bidón.

_Diámetro: 74 mm.

_Peso. 28,5 g

CUSTOM RACE PLUS



0140640



0140643



0140651



0140657



SHINY

0140666

- _Prise et maintien exceptionnels, insertion et retrait faciles du bidon.
- _Disponible en plusieurs modèles ton-sur-ton pour s'adapter à tous les cadres.
- _Nouveaux modèles avec finitions de peinture irisée et iridescente: Argent et vert pourpre.
- _Système de contenance en caoutchouc pratique et réglable.
- _Diamètre: 74 mm.
- _Poids: 40 g.

- _Sujeción y estanqueidad excepcionales, fácil inserción y extracción del bidon.
- _Disponible en diferentes modelos tono sobre tono para adaptarse a todo bastidor.
- _Nuevos modelos con pinturas irisadas e iridescentes: Silver y Purple green.
- _Práctico y regulable sistema de retención de goma.
- _Diámetro: 74 mm.
- _Peso: 40 g.



VICO GLAM



0156163



0156164



0156165

_Le Vico Glam se distingue par son style unique aux lignes épurées et aux couleurs vives.

_Disponible en 4 styles irisés qui s'harmonisent parfaitement avec le cadre du vélo.

_Testé par les meilleures équipes, il offre une adhérence maximale et une insertion rapide du bidon.

_Fabriqué en fibre de verre renforcée durable.

_Diamètre: 74 mm.

_Poids: 29 g.

_El Vico Glam se destaca por un estilo único hecho de líneas limpias y colores vibrantes.

_Disponibles en 4 modelos iridescentes para una combinación de impacto con el bastidor de la bicicleta.

_Probado por los mejores equipos, ofrece máxima estanqueidad e inserción rápida del bidon.

_Realizado en resistente fibra de vidrio reforzada.

_Diámetro: 74 mm.

_Peso: 29 g.



0205001



0205002



0205004



0205005



0205006

- _Un modèle réalisé en collaboration avec Adriano Design.
- _Porte-bidon monobloc soft touch au design racé, style compétition.
- _Insertion et extraction du bidon d'une extrême simplicité.
- _Maintien du bidon optimisé grâce à la structure spéciale à encastrement qui retient fermement le corps du bidon en haut et en bas.
- _Léger et résistant.
- _Diamètre: 74 mm.
- _Poids: 29,3 g.

- _Un modelo realizado en colaboración con Adriano Design.
- _Portabidón monobloque soft touch que destaca por su atractivo diseño en el más puro estilo de las carreras.
- _Máxima facilidad de introducción y extracción del bidón.
- _Sujeción optimizada del bidón gracias a su particular estructura encajable que mantiene firmemente sujeto el cuerpo del bidón tanto por la parte superior como por la parte inferior.
- _Ligero y resistente.
- _Diámetro: 74 mm.
- _Peso: 29,3 g.



ALA



_Un modèle performant aux lignes modernes dans la gamme Elite des porte-gourde en matériau renforcé de fibres.
 _Caractérisé par deux bras en forme d'aile reliés à l'avant, Ala est un porte-bidon raffiné et léger, conçu pour faire de support à l'arrière et avoir une excellente retenue sur tout terrain.
 _S'adapte à tous les types de bidons grâce à sa structure flexible.
 _Diamètre: 74 mm.
 _Poids: 39 g.

_Un modelo rendidor, de líneas modernas, en la gama Elite de porta cantimploras de material fibroreforzado.
 _Caracterizado por sus dos brazos con forma de ala unidos en la parte delantera, Ala es un portabidón elegante y ligero, diseñado para proporcionar soporte en la parte trasera y una excelente sujeción incluso en carreteras empinadas.
 _Gracias a su estructura flexible, se adapta a todos los tipos de bidones.
 _Diámetro: 74 mm.
 _Peso: 39 g.

CUSTOM RACE



_Utilisé par la plupart des équipes professionnelles du monde.
 _Structure en matière fibro-renforcée peinte.
 _Capsule réglable en élastomère.
 _Il absorbe les vibrations.
 _Diamètre: 74 mm.
 _Poids: 52 g.

_Utilizado por la mayor parte de los equipos profesionales mundiales.
 _Estructura de material fibroreforzado barnizado.
 _Gomilla regulable de elastómero.
 _Absorbe las vibraciones.
 _Diámetro: 74 mm.
 _Peso: 52 g.



AMBO

0232001



_Porte-bidon dont la structure réversible permet l'insertion du bidon à droite ou à gauche.

_On peut faire pivoter la cage principale de 180° pour personnaliser l'insertion du bidon.

_La section arrière, séparée, permet de choisir la hauteur de fixation sur le vélo pour garantir la meilleure tenue du bidon.

_La cage principale peut aussi être réglée grâce à une glissière vers la gauche ou vers la droite pour adapter l'angle d'insertion ou d'extraction du bidon.

_Diamètre: 74 mm (± 2)

_Poids: 53 g

_Portabidón con estructura principal reversible para introducir el bidón tanto por la derecha como por la izquierda.

_La jaula se puede girar 180° para personalizar el sentido de introducción del bidón.

_La parte trasera separada se puede montar más arriba o más abajo en los orificios de fijación de la bicicleta para garantizar la máxima sujeción del bidón.

_La jaula principal también se puede ajustar deslizándola en la ranura izquierda o derecha correspondiente para adaptar el ángulo de introducción o extracción del bidón.

_Diámetro: 74 mm (± 2)

_Peso: 53 g



CANNIBAL XC BIO-BASED



0175019



0175021



0175022



0175023



0175024



0175025



0175026

_Nouveau modèle fabriqué à partir de plastique végétal dérivé de l'huile de ricin.
 _Nous remplaçons les matériaux dérivés des combustibles fossiles par des matières premières issues de sources naturelles durables.
 _Insertion du bidon de tous les côtés, parfaite sur les VTT et les gravel bikes.
 _Maintien exceptionnel du bidon, même sur les sentiers les plus difficiles.
 _Diamètre: 74 mm.
 _Poids: 34 g.

_Nuevo modelo realizado con plástico de origen vegetal proveniente del aceite de ricino.
 _Sustituimos materiales derivados de combustibles fósiles materia prima obtenidos de fuentes naturales sostenibles.
 _Inserción del bidon por cada lado, perfecto en bicicletas gravel y mountain bike.
 _Excepcional estanqueidad del bidon incluso en los recorridos más difíciles.
 _Diámetro: 74 mm.
 _Peso: 34 g.



STRUKA

0233001



_Porte-bidon avec système de réglage micrométrique pour adapter la cage à différentes tailles de bidons, bouteilles d'eau et accessoires.

_Le système FitGo permet de personnaliser l'ouverture de la cage de 65 mm à 80 mm.

_Il suffit de tourner le rotor dans le sens des aiguilles d'une montre pour rétrécir l'ouverture de la cage. Un simple mouvement de rotation dans le sens inverse active le mécanisme d'ouverture.

_Le câble en acier du mécanisme de fermeture est conçu pour assurer une longue durée de vie, même lors des sorties gravel ou des courses en VTT.

_Parfait pour les sorties en ville avec une bouteille pour vos aventures de bikepacking avec des bidons plus volumineux.

_Diamètre: de 65 à 80 mm.

_Poids: 34 g

_Portabidón con sistema de ajuste micrométrico para adaptar la jaula a diferentes tamaños de bidones, botellas de agua y objetos.

_El sistema FitGo permite personalizar la apertura de la jaula de 65 mm a 80 mm.

_Basta con girar el rotor en sentido horario para reducir el agujero de inserción de la jaula. Con un simple movimiento en sentido antihorario se activa el mecanismo de apertura.

_El cable de acero del mecanismo de cierre está diseñado para garantizar una vida útil extremadamente larga incluso en salidas de gravel o en carreras de montaña.

_Perfecto tanto para salidas en ciudad con una botella como para tus aventuras de bikepacking con bidones más voluminosos.

_Diámetro: de 65 a 80 mm.

_Peso: 34 g.



PRISM

0181002



- _ Disponible en différentes finitions pour s'adapter au vélo de chaque cycliste.
- _ Avec deux des finitions de peinture brillantes.
- _ Compatible avec tous les cadres et parfait pour les vélos de gravier et de montagne.
- _ Insertion latérale du bidon, idéale pour les tubes inclinés ou de petite taille.
- _ Renforcé avec de la fibre de verre.
- _ Diamètre: 74 mm.
- _ Poids: 48 g.

- _ Disponible en diferentes acabados para adaptarse a la bicicleta de cada ciclista.
- _ Con dos pintura satinada.
- _ Compatible con todos los bastidores y perfecto para las bicicletas gravel y mountain bike.
- _ Inserción lateral del bidon, ideal para tubos inclinados o de pequeñas dimensiones.
- _ Reforzado con fibra de vidrio.
- _ Diámetro: 74 mm.
- _ Peso: 48 g.

PRISM WITH RECYCLED MATERIALS



- _ Fabriqué à partir de matériau plastique recyclé pré-consommation renforcés par de la fibre de verre.
- _ Nous limitons la consommation de matières premières selon un modèle de production circulaire.
- _ Adhérence et résistance maximales des bidons sur tous les terrains.
- _ Insertion latérale pratique du bidon, parfaite pour les VTT et les gravel bike.
- _ Diamètre: 74 mm.
- _ Poids: 48 g.



0181027

0181028

0181032

0181033

- _ Realizado con material plástico reciclado preconsumo reforzado con fibra de vidrio.
- _ Contenemos el consumo de materias primas según un modelo de producción circular.
- _ Máxima estanqueidad del bidon y resistencia en todo terreno.
- _ Cómoda inserción lateral del bidon, perfecta en mountain bike y bici gravel.
- _ Diámetro: 74 mm.
- _ Peso: 48 g.



KIT CRONO CX CARBON

0206518



- _ Structure monoque renforcée par des fibres de carbone.
- _ Résistance maximale et grande légèreté.
- _ Conçu pour assurer un aérodynamisme maximal.
- _ Avec une nouvelle texture pour optimiser l'adhérence sur tous les terrains.
- _ Parfait pour le contre-la-montre et le triathlon.
- _ Avec nouvelle valve push-pull pour garantir une facilité maximale de boisson et une délivrance abondante du liquide.
- _ Capacité: 500 ml
- _ Poids bidon: 62 g.
- _ Poids porte-bidon: 26,4 g.

- _ Con estructura de un bastidor reforzada con fibra de carbono.
- _ Máxima resistencia y gran ligereza.
- _ Diseñado para asegurar máxima aerodinamicidad.
- _ Con una nueva textura para optimizar la sujeción sobre todo terreno.
- _ Perfecto para las cronómetro y para uso triatlón.
- _ Con nueva válvula push-pull para garantizar la máxima facilidad de bebida y una entrega abundante del líquido.
- _ Capacidad: 500 ml
- _ Peso bidón: 62 g.
- _ Peso portabidón: 26,4 g.



KIT CRONO CX FIBERGLASS

0206517



- _ Avec une structure monoque renforcée de fibres de verre.
- _ Propriétés aérodynamiques maximales.
- _ Le plus souvent utilisé dans les courses contre la montre et les triathlons.
- _ Avec une nouvelle texture pour optimiser l'adhérence sur tous les terrains.
- _ Avec nouvelle valve push-pull pour garantir une facilité maximale de boisson et une délivrance abondante du liquide.
- _ Capacité: 500 ml
- _ Poids bidon: 62 g.
- _ Poids porte-bidon: 35 g.

- _ Con estructura de un bastidor reforzada con fibra de vidrio.
- _ Máximas propiedades aerodinámicas.
- _ El más usado durante las cronómetro y en el triatlón.
- _ Con una nueva textura para optimizar la sujeción sobre todo terreno.
- _ Con nueva válvula push-pull para garantizar la máxima facilidad de bebida y una entrega abundante del líquido.
- _ Capacidad: 500 ml
- _ Peso bidón: 62 g.
- _ Peso portabidón: 35 g.



KIT CEO



0206110



0206111



0206112



0206113



0206114



- _Kit Porte-bidon CEO + Bidon JET 350ml.
- _Conçu «sur mesure» pour les plus jeunes sportifs.
- _Avec de nouveaux graphiques accrocheurs.
- _Plus grande facilité d'utilisation.
- _Diamètre: 66 mm.
- _Poids bidon: 34 g.
- _Poids porte-bidon: 55 g.

- _Kit Portabidón CEO + Bidón JET 350ml.
- _Ideal para los deportistas más jóvenes.
- _Con nuevos grafismos cautivadores.
- _Máxima facilidad de uso.
- _Diámetro: 66 mm.
- _Peso bidón: 34 g.
- _Peso portabidón: 55 g.

VIP

0123301



- _Support pour porte-bidon à monter sur des cadres sans trou de fixation ou pour augmenter le nombre de la dotación standard de porte-bidon.
- _Compatible avec des tubes ayant des diamètres de 25 mm à 70 mm.

- _Soporte para portabidón a montar sobre bastidores desprovistos de los agujeros de sujeción del mismo o para aumentar el número de la dotación estándar de porta-bidón.
- _Compatible con tubos cuyos diámetros de 25 mm a 70 mm (de 1 a 2,8 inch).



MOREO INOX



0137102

0137103

- _Porte-bidon en acier inoxydable à haute résistance.
- _Nouveau modèle réalisé avec plaque chromée et finition irisée métallisée.
- _Léger et résistant. L'acier est un alliage inoxydable et durable dans le temps.
- _La tenue est maximale même en VTT et vélo Gravel.
- _Diamètre: 74 mm.
- _Poids: Inox: 55 g - Bling: 65 g.

- _Portabidones de acero inoxidable de alta resistencia.
- _Nuevo modelo fabricado con placa cromada y acabado iridiscente metalizado.
- _Ligero y resistente. El acero es una aleación inoxidable y duradera en el tiempo.
- _Máxima sujeción también en mountain bike y bicicletas de gravel.
- _Diámetro: 74 mm.
- _Peso: Inox: 55 g - Bling: 65 g.

CIUSSI INOX

0972505



- _Porte-bidon tubulaire en acier inoxydable.
- _Un porte-bidon emblématique: les premiers modèles ont été fabriqués dans les années 90.
- _Résistant, équipé avec des tampons antiglisse pour une tenue parfaite du bidon.
- _Diamètre: 74 mm.
- _Poids: 53,6 g

- _Portabidón de acero inox.
- _Un portabidón icónico: los primeros modelos se fabricaron en los años 90.
- _Alta resistencia, provisto de botones antideslizamiento laterales para un agarre más seguro sobre el bidón.
- _Diámetro: 74 mm.
- _Peso: 53,6 g



CIUSSI GEL



0000333

0000334

- _Porte-bidon en aluminium.
- _Un porte-bidon emblématique: les premiers modèles ont été fabriqués dans les années 90.
- _Equipé avec des tampons en Gel pour une fonction anti-vibrante innovante.
- _Diamètre: 74 mm.
- _Poids: 81 g.

- _Aluminio portabidón.
- _Un portabidón icónico: los primeros modelos se fabricaron en los años 90.
- _Con anti-vibración lateral botones con inserciones de gel.
- _Diámetro: 74 mm.
- _Peso: 81 g.

CIUSSI BLACK

09225D25



- _Avec Ciussi les meilleurs professionnels ont gagné sur route et en VTT.
- _Un porte-bidon emblématique: les premiers modèles ont été fabriqués dans les années 90.
- _Porte-bidon en aluminium.
- _Equipé avec des tampons du type antidérapants.
- _Diamètre: 74 mm.
- _Poids: 76 g.

- _El clásico portabidón que ha ganado más que cualquier otro.
- _Un portabidón icónico: los primeros modelos se fabricaron en los años 90.
- _De aleación de aluminio.
- _Provisto de botones laterales anti-deslizamiento.
- _Diámetro: 74 mm.
- _Peso: 76 g.



BOTTLES

FLY TEAM



NEW



550 ML 016041452 016041768 016041771 016041777 016041817 016041822 016041827 016041830 016041841 016041843



550 ML 016041849 016041850



750 ML 01607363 01607489 01607494

_Un des bidons de sport les plus légères du marché.
 _Utilisé par les meilleures équipes pro World Tour.
 _Avec le bouchon personnalisé Elite avec valve push-pull pour un débit d'eau rapide et abondant.
 _Avec une valve push-pull pour offrir un débit d'eau rapide et abondant.
 _Diamètre standard: 74 mm.

_Uno de los bidones deportivos más ligeros en el mercado.
 _Utilizado por los mejores equipos profesionales del World Tour.
 _Con tapón personalizable de Elite con válvula push-pull para ofrecer un flujo de agua rápido y abundante.
 _Con válvula push-pull para ofrecer un flujo de agua rápido y abundante.
 _Diámetro estándar: 74 mm.

*Nouvelle liste Fly Teams disponible au 31/12/2026.

*Nueva lista de Fly Teams disponible antes del 31/12/2026.



FLY TEX



NEW



550 ML 016041671 01604886 01604887 01604889 01604890 01604891 01604892 01604893 01604928 016041114 016041116 016041387 016041388



550 ML 016041390 016041391 750 ML 01607196 01607197 01607198 01607199 01607213 01607343 950 ML 0160920 0160921 0160945

NEW

- _La Fly d'Elite avec une nouvelle texture pour optimiser l'adhérence sur tous les terrains.
- _Moins de poids, plus de performances. Utilise moins de matériaux pour être aussi léger.
- _Parfait pour courir.
- _En matériau squeeze et inodore, résultat d'un projet de recherche mené par Elite.
- _Bouchon à haut rendement pour un jet d'eau rapide et abondant avec une pression manuelle minimale.
- _Diamètre standard: 74 mm.

- _La Fly de Elite con una nueva textura para optimizar la sujeción sobre todo terreno.
- _Menos peso, más rendimiento. Usa menos material para ser tan ligera.
- _Perfecta para usar en carrera.
- _En material comprimido e inodoro, resultado de un proyecto de búsqueda conducido por Elite.
- _Tapón de alta erogación para un chorro de agua rápido y abundante con la mínima presión de la mano.
- _Diámetro estándar: 74 mm.

FLY TEX MTB



950 ML 0160922 0160923 0160946 750 ML 01607200 01607202 01607429 550 ML 01604895 01604897 016041672

_Le bidon le plus léger pour vos sorties en vélo de rouge gravel bike, Et en VTT.
 _Avec capuchon de protection pour assurer une hygiène maximale lorsque vous buvez et une protection contre la poussière, la boue et les éléments de la route.
 _Nouvelle texture pour favoriser l'adhérence et la tenue.
 _Capacités: 550, 750 et 950 ml.
 _Diamètre standard: 74 mm.

_El bidon más liger para carreras en bicicletas de carretera, mountain bike y gravel bike.
 _Con casquete protectora para garantizar máxima higiene cuando bebe y protección de polvo, fango y los agentes de la carretera.
 _Nueva textura para favorecer sujeción y estanqueidad.
 _Capacidad: 550, 750 y 950 ml.
 _Diámetro estándar: 74 mm.

NEW



FLY LIMITED EDITION



016041854 016041855

016041856 016041857

016041858 016041265

01607491

016041861 016041862

_Le bidon le plus léger du peloton en éditions limitées à collectionner, créé par Elite avec la licence officielle du Giro d'Italia, du Tour de France et de La Vuelta.

_Collection Fly GIRO D'ITALIA : inclut 2 bidons Fly de 550 ml.

_Collection Fly TOUR DE FRANCE : inclut 5 bidons Fly (quatre de 550 ml et un de 750 ml).

_Collection Fly LA VUELTA : inclut 2 bidons Fly de 550 ml.

_Diamètre standard : 74 mm.

*Nouvelle Fly édition limitée disponible jusqu'au 31/12/2026

_El bidón más ligero del pelotón en ediciones limitadas todas para coleccionar creadas por Elite con licencia oficial del Giro d'Italia, Tour de France y La Vuelta.

_La colección Fly GIRO D'ITALIA incluye 2 bidones Fly de 550 ml.

_La colección Fly TOUR DE FRANCE incluye 5 bidones Fly (cuatro de 550 y uno de 750 ml).

_La colección Fly LA VUELTA incluye 2 bidones Fly de 550 ml.

_Diámetro estándar: 74 mm.

*Nueva Fly limited edition disponible antes del 31/12/2026.



FLY TEX MAILLOT JAUNE



016041859

016041860

_Le bidon le plus léger du peloton.

_La collection Fly MAILLOT JAUNE comprend 2 bidons Fly 550 ml.

_Équipé d'une valve à haut débit pour assurer un jet d'eau rapide et abondant avec une pression minimale de la main.

_Diamètre standard: 74 mm.

*Nouvelle Fly édition limitée disponible jusqu'au 31/12/2026.

_El bidón más ligero del pelotón.

_La colección Fly MAILLOT JAUNE incluye 2 bidones Fly de 550 mL.

_Dispone de válvula de elevada dispensación para obtener un flujo del agua rápido y abundante con la mínima presión de la mano.

_Diámetro estándar: 74 mm.

*Nueva Fly limited edition disponible antes del 31/12/2026.

KIT FLY TEX+CUSTOM RACE X MAILLOT JAUNE



0250701



_Le porte-bidon et le bidon les plus utilisés par les champions cyclistes sont réunis dans une nouvelle collection créée avec le Tour de France.

_Fly Tex 550 ml est l'un des bidons les plus légers du cyclisme avec un poids de 51 g seulement. Un résultat obtenu en réduisant de 30% la quantité de plastique utilisée.

_Custom Race X est le porte-bidon conçu pour garantir une grande résistance sur les parcours difficiles et une tenue maximale du bidon.

_Pour tous les bidons. Diamètre: 74 mm.

_El portabidón y el bidón más utilizados por los campeones del ciclismo compiten juntos en una nueva colección creada en colaboración con el Tour de Francia.

_El bidón Fly Tex 550 ml es uno de los bidones más ligeros del ciclismo con un peso de tan solo 51 gramos. Un resultado logrado al reducir en un 30% la cantidad de plástico utilizado.

_Custom Race X es el portabidón creado para garantizar una gran resistencia en recorridos difíciles y la máxima sujeción del bidón.

_Para todos los bidones. Diámetro: 74 mm.



NANO FLY 0-100



0210301

0210302

0210303

- _Le bidon isotherme pour boissons chaudes ou froides en matériau souple.
- _Isolation thermique jusqu'à 4 heures.
- _Isolation thermique à double paroi avec un panneau isolant en Aerogel®, le matériau isolant le plus léger au monde.
- _Bouchon haute performance pour un débit puissant et rapide.
- _Capuchon protecteur pour garder l'embout à l'abri de la poussière et de la boue, idéal en VTT ou gravel.
- _Capacité : 500 ml.
- _Diamètre standard : 74 mm.

- _El bidón térmico para líquidos calientes o fríos en material flexible.
- _Aislamiento térmico garantizado hasta 4 horas.
- _Aislamiento térmico de doble pared con un panel aislante de Aerogel®, el material aislante más ligero del mundo.
- _Tapón de alto flujo para un chorro potente y abundante.
- _Tapa protectora para resguardar la boquilla del polvo y el barro en rutas MTB o gravel.
- _Capacidad: 500 ml.
- _Diámetro estándar: 74 mm.



ICE FLY



650 ML

0200801

0200802

500 ML

0160801

0160802

0160805

- _Le bidon thermique le plus léger au monde.
- _Thermicité: jusqu'à 2,5 heures pour les liquides froids.
- _Technologie du bouchon avec un fort débit de liquide.
- _Structure à double paroi isotherme.
- _Grip ergonomique.
- _Avec calotte de protection.
- _Capacité: 500 et 650 ml.
- _Diamètre standard: 74 mm.

- _El bidón térmico más ligero del mundo.
- _Termicidad: hasta 2,5 horas para los líquidos fríos.
- _Tecnología de tapón con gran dispensación del líquido.
- _Estructura de doble pared isotérmica.
- _Empuñadura ergonómica.
- _Dispone de tapón protector.
- _Capacidad: 500 y 650 ml.
- _Diámetro estándar: 74 mm.



JET



350 ML 0206015 0206016

550 ML 0190402 0190403 0190404 0190456 01904104

750 ML 0190701 0190702 0190745

950 ML 0190901 0190902

_Réalisé avec un additif pour réduire les temps de dégradation polymérique du plastique.

_Conception sophistiquée et durable: 7% de matériaux en moins par rapport aux modèles précédents.

_Avec un bouchon Elite personnalisé avec une valve push-pull pour un écoulement rapide et abondant du liquide.

_Capacités: 350, 550, 750 et 950 ml.

_Diamètre standard: 66 mm - 74 mm.

_Realizado con un aditivo para reducir los tiempos de degradación polimérica del plástico.

_Diseño sofisticado y sostenible: menos 7% de material respecto a los modelos precedentes.

_Con el tapón personalizable Elite con válvula push-pull para ofrecer un flujo de líquido rápido y abundante.

_Capacidad: 350, 550, 750 y 950 ml.

_Diámetro estándar: 66 mm - 74 mm.



JET PLUS



950 ML 0190903 0190904 750 ML 0190703 0190704 550 ML 0190408 0190409

_Équipé d'un capuchon de protection en plastique pour garantir la meilleure hygiène durant l'hydratation et protection contre poussière, boue et autres agents externes qui peuvent s'accumuler sur le bec verseur durant l'usage.

_Disponible en 3 modèles de capacités différentes : 550, 750 et 950 ml.

_Diamètre standard: 74 mm.

_Dispone de tapón protector de plástico para garantizar la máxima higiene mientras se bebe y protegerlo contra el polvo, el barro y otros agentes externos que pueden acumularse en la boquilla durante el uso.

_Disponible en 3 modelos con distinta capacidad: 550, 750 y 950 ml.

_Diámetro estándar: 74 mm.

JET SUGAR CANE



JET SUGAR CANE PLUS



950 ML 0203003



750 ML 0202005



0202006



550 ML 0201010



0201011



550 ML 0201105

- _Le bidon d'Elite avec un corps en bioplastique dérivé de la canne à sucre.
- _La canne à sucre provient d'exploitations écologiques et durables.
- _Le bioplastique d'origine végétale réduit l'empreinte écologique du produit car nous remplaçons les matières premières dérivées des combustibles fossiles par des matériaux provenant de sources naturelles.
- _Verte, esprit de course: adhérence exceptionnelle et flux liquide abondant.
- _Recyclable dans le recyclage du plastique.
- _Diamètre standard: 74 mm.

- _El bidón de Elite con cuerpo en bioplástico obtenido de caña de azúcar.
- _Caña de azúcar proveniente de cultivos ecológicamente sostenibles.
- _El bioplástico de origen vegetal permite reducir la huella ecológica del producto porque sustituimos las materias primas derivadas de combustibles fósiles con materiales obtenidos de fuentes naturales.
- _Alma ecológica, espíritu de competición: excepcional sujeción y flujo de líquido abundante.
- _Reciclable en la recolección selectiva del plástico.
- _Diámetro estándar: 74 mm.



NETO

0220301



_Stérilisateur pour bidons en plastique. Élimine 99,9% des moisissures sur chaque composant du bidon.

_Il suffit d'introduire le bidon dans le stérilisateur et laisser agir pendant 1 minute au micro-onde à 700 Watts.

_Stérilise naturellement, sans aucun additif chimique, grâce à l'action de la vapeur d'eau.

_D'un design compact, il s'adapte aux bidons de différentes tailles.

_Comprend: un godet de désinfection, une grille de support pour y poser le bouchon et la valve et l'anneau de positionnement du corps du bidon.

_Vérifiez les dimensions du four à micro-ondes pour être sûr-e de la compatibilité de l'ensemble stérilisateur et bidon inséré.

_Esterilizador para bidones de plástico. Elimina el 99,9 % de las bacterias y el moho de todos los rincones del bidón.

_Basta con introducir el bidón dentro del cuerpo del esterilizador y dejarlo actuar durante 1 minuto en el microondas a 700 vatios.

_Esteriliza de forma natural sin aditivos químicos por la acción del vapor húmedo.

_Diseño compacto, se adapta a bidones de diferentes tamaños.

_Incluye: vaso esterilizador, rejilla de apoyo para colocar el tapón y la boquilla y corona para colocar el cuerpo del bidón.

_Comprueba las medidas del horno microondas para asegurar la compatibilidad del esterilizador con el bidón introducido.



DEBOYO RACE

0160106



- _Le premier récipient thermique de sport avec isolation sous vide (Vacuum).
- _Il maintient les boissons chaudes pour 12 heures et froides pendant 24 heures.
- _Valve push pull en caoutchouc souple et calotte de protection.
- _Bouchon protecteur inclus.
- _Capacité: 550 ml.
- _Diamètre standard: 74 mm.

- _El primer contenedor térmico para competiciones con recubrimiento térmico en vacío (Vacuum).
- _Mantiene las bebidas calientes por 12 horas o frías por 24 horas.
- _Válvula de pistón de goma blanda y casquillo de protección.
- _Incluido tapón Outdoor.
- _Capacidad: 550 ml
- _Diámetro estándar: 74 mm.

SYSSA RACE



NEW



0122105



0122106



0122108



0122109



0122110



0122111

- _ Un bidon en acier inoxydable conçu pour un usage urbain et sportif.
- _ Équipé du bouchon à haut débit d'Elite pour un jet puissant.
- _ La calotte protège l'embout de la boue et de la poussière — parfait pour le tout-terrain.
- _ Disponible en quatre nouvelles couleurs pour allier fonctionnalité et style personnel.
- _ Pratique pour vous, meilleur pour l'environnement : l'acier dure longtemps et se recycle à l'infini.
- _ Capacité : 750 ml.
- _ Diamètre standard : 74 mm.

- _ Un bidón de acero inoxidable diseñado tanto para uso urbano como deportivo.
- _ Con el tapón de alto flujo de Elite para un chorro potente.
- _ La tapa protege la boquilla del barro y el polvo, ideal para el off-road.
- _ Ahora disponible en cuatro nuevos colores que combinan funcionalidad y estilo personal.
- _ Cómodo para ti, bueno para el planeta: el acero es duradero y 100 % reciclable.
- _ Capacidad: 750 ml.
- _ Diámetro estándar: 74 mm.

MIA



MIA THERMO



0200101

0200102

0200103

0200106

0200114



0200201

0200202

0200207

_Entièrement en acier inoxydable. Un choix écologique, bon pour vous et pour la planète.

_Sans plastique : le bidon n'utilise aucun matériau plastique, même pas dans le bouchon.

_L'acier est recyclable à l'infini, extrêmement résistant et ne modifie pas le goût de l'eau.

_Disponible en version standard et isotherme : 12 h pour les liquides chauds, 24 h pour les liquides froids. Nouveau modèle en édition limitée en acier cuivré, disponible pour les deux versions.

_Bouchon à vis pour une étanchéité totale. Anse en fil d'acier pour un transport facile du bidon.

_Idéal en ville comme en extérieur.

_Disponible en 5 couleurs.

_Capacité : 650 ml.

_Diamètre standard : 74 mm.

_Exclusivamente en acero inoxidable. Una elección ecológica, buena para ti y para el planeta.

_Sin plásticos: el bidón no contiene ningún componente plástico, ni siquiera en el tapón.

_El acero es infinitamente reciclable, muy duradero y no altera el sabor del agua.

_Disponible en versión estándar y térmica: 12 horas para líquidos calientes y 24 horas para líquidos fríos. Nuevo modelo en edición limitada de acero con recubrimiento cobrizo, disponible en ambas versiones.

_Tapón de rosca para un cierre 100 % hermético. Asa de alambre de acero para transportar fácilmente el bidón.

_Perfecto para uso urbano y al aire libre.

_Disponible en 5 colores.

_Capacidad: 650 ml.

_Diámetro estándar: 74 mm.



TAKUIN



0177003 0177004 0194003

- _ Sacoche-outils pour porte-bidon.
- _ Parfaite sur le support mobile.
- _ Compatible avec la plupart des porte-bidons.
- _ Poche intérieure et organisateur amovible maintenant le matériel bien en place.
- _ Durable et étanche.
- _ Fermeture Éclair
- _ Capacité: 500 cm³ et 750 cm³.
- _ Diamètre standard: 74 mm.

- _ Bolsa para sujeción de bidón.
- _ Perfecto almacenamiento en movimiento.
- _ Se adapta a la mayor parte de portabidones estándar.
- _ El bolsillo interior y el organizador separable mantienen los utensilios ordenados.
- _ Duradero y resistente al agua.
- _ Cierre con cremallera.
- _ Capacidad: 500 cm³ y 750 cm³.
- _ Diámetro estándar: 74 mm.



BYASI



0210401

0111816

0122908

_Bidon pratique porte-outils.
 _Capacité: 400 cm³, 600 cm³ et 800 cm³.
 _Diamètre standard: 74 mm.

_Bidón porta-utensilios.
 _Capacidad: 400 cm³, 600 cm³ y 800 cm³.
 _Diámetro estándar: 74 mm.



SHAKER

0150401



_Idéal pour le mélange de suppléments nutritionnels en poudre.
 _Capacité: 700 ml.

_Ideal para mezclar suplementos alimenticios en polvo.
 _Capacidad: 700 ml.

COCA-COLA



Coca-Cola

Elite is official Coca-Cola licensee



FLY COCA-COLA

BOTTLES



01604147

0160720

_Le bidon sportif le plus léger portant le graphisme du plus grand producteur de boissons au monde.

_Inodore, souple et résistant, résultat d'un projet de recherche expérimentale réalisé par Elite.

_Avec un bouchon ergonomique et réalisé en multi-matériaux. Il garantit un écoulement du liquide abondant et simple.

_Diamètre standard: 74 mm.

_El bidón deportivo más ligero vestido con el diseño de una de las mayores empresas de bebidas de todo el mundo.

_Inodoro, blando y resistente, el resultado de un proyecto de investigación experimental llevado a cabo por Elite.

_Con tapón ergonómico y realizado en multimaterial. Garantiza una elevada y sencilla dispensación del líquido.

_Diámetro estándar: 74 mm.

MIA COCA-COLA



Coca-Cola

Elite is official Coca-Cola licensee



0200111



0200109

_Le bidon Elite fabriqué exclusivement en acier inoxydable portant le graphisme du plus grand producteur de boissons au monde.

_Complètement plastic-free: le bidon n'emploie aucun type de matière plastique, même pas pour le bouchon.

_Le bouchon présente une boucle en fil d'acier pour permettre de le porter avec un doigt.

_Idéal pour un usage citadin et outdoor.

_Disponible en deux variantes de couleur.

_Capacité: 650 mL.

_Diamètre standard: 74 mm.

_El bidón de Elite, fabricado exclusivamente con acero inoxidable, vestido con el diseño de una de las mayores empresas de bebidas de todo el mundo.

_Totalmente libre de plástico: el bidón se fabrica sin utilizar ningún tipo de material plástico, ni siquiera en el tapón.

_El tapón tiene un agarre de alambre de acero para poder llevarlo con un dedo.

_Ideal para uso en ciudad y carretera.

_Disponible en dos variantes de color.

_Capacidad: 650 mL.

_Diámetro estándar: 74 mm.

DISPLAY





SLATWALL DISPLAY



- _Présentoir slatwall pour porte-bidon.
- _Expositor de pared para portabidón.



- _Présentoir slatwall pour bidon.
- _Expositor de pared para bidón.

FLOOR TOWER DISPLAY

1056659 / 1056015



- _Présentoir compacte et maniable.
- _Il contient jusqu'à 44 bidons.
- _Sa structure en colonne permet une excellente visibilité des bidons en laissant entrevoir la particularité des différentes graphiques.
- _Dimensions: 360 mm x 360 mm x 1640 mm.

- _Expositor compacto y manejable.
- _Contiene hasta 44 bidones.
- _La estructura en columna permite una óptima visibilidad de los bidones, puesto que deja entrever la peculiaridad de las diferentes gráficas.
- _Dimensiones: 360 mm x 360 mm x 1640 mm.

TRAINING STATION



_Le coin Elite pour offrir aux clients une expérience cycliste en salle, passionnante et interactive.

_Idéale pour tester les produits, participer à des épreuves à prix, des événements indoor en magasin et à des expos en foire.

_Inclut un tableau d'affichage en métal, des panneaux graphiques, une TV, un ordinateur, un clavier, un câble HDMI, une clé USB, une multiprise, un adaptateur universel et un récepteur sans fil ANT+™ M-Tray.

_En cadeau, 36 mois gratuits d'abonnement à My E-Training.

_Corner Elite para ofrecer a los clientes una experiencia de ciclismo en interior realista e interactiva.

_Ideal para pruebas de productos, desafíos con premios, eventos indoor en la tienda y exposición en ferias.

_Incluye expositor de metal, paneles gráficos, TV, ordenador, teclado, cable HDMI, USB, toma múltiple, adaptador universal y receptor inalámbrico ANT+™ M-Tray.

_De regalo, 36 meses gratuitos de suscripción a My E-Training.

TRIATHLON






BUTÀ

0161300



- _Il optimise la dynamique de l'hydratation en la rendant plus rapide et simple.
- _Système ergonomique d'écoulement du liquide qui permet de boire jusqu'à la dernière goutte.
- _Possibilité de remplissage rapide pendant la course et aucune fuite de liquide grâce au bouchon antiéclaboussure.
- _Grande sécurité dans la retenue du bidon au porte-bidon grâce au système élastique intégré.
- _Paille flexible avec possibilité de la couper et valve en silicone souple.
- _Système de fixation compatible avec les guidons qui ont un entraxe de 70 à 180 mm entre les extensions.
- _Capacité 750 ml.

- _Optimiza la dinámica de la hidratación haciendo que sea cada vez más rápida y sencilla.
- _Sistema ergonómico de pérdida del líquido que permite beber hasta la última gota.
- _Posibilidad de recarga rápida durante las carreras sin ninguna pérdida de líquidos gracias al tapón antigoteo.
- _Elevada seguridad en la sujeción del bidón al portabidón gracias al sistema elástico integrado.
- _Pajita flexible con posibilidad de cortarla y válvula de silicona blanda.
- _Sistema de fijación compatible con manillares cuyo interjeje de las apéndices sea de entre 70 a 180 mm.
- _Capacidad 750 ml.



TRI BOX

0143101

- _Tri Box permet de ranger tout l'équipement de manière fonctionnelle, ergonomique, ordonnée, sûre et pratique, avant, pendant et après la compétition.
- _Spécifique pour triathlon/duathlon.
- _Utilisable en 4 modalités différentes selon les besoins spécifiques de l'athlète ou selon les caractéristiques de la zone de transition.
- _Facilement transportable avec le plus grand confort.

- _Tri Box permite posicionar de manera funcional, ergonómica, ordenada, segura y práctica todo el equipamiento antes, durante y después de la competición.
- _Específico para triathlon/duathlon.
- _Utilizable en 4 modalidades diferentes en base a las específicas exigencias del atleta o a las características de la zona de transición.
- _Fácilmente transportable con el máximo confort.



SKEKANE

0111202

- _Kit à monter sous la selle pour le transport de bidons et accessoires pour le cyclisme.
- _Il comprend un étrier d'assemblage pour 2 cartouches de CO2, 2 straps, la visserie en acier inox.
- _Léger et résistant, en aluminium.
- _Aérodynamique, adaptable et orientable selon vos propres exigences.
- _Compatible avec tous les standards normaux des glissières selle en métal et carbone.

- _Kit a montar debajo del sillín para el transporte de bidones y accesorios para el ciclismo.
- _Incluye abrazadera de montaje para 2 recargas de CO2, 2 straps, tornillos de acero inox.
- _Ligero y resistente, de aluminio.
- _Aerodinámico, adaptable y orientable según las propias exigencias.
- _Compatible con todos los normales estándares de las guías del sillín de metal y carbono.

VINTAGE



NEW



ALLOY BOTTLES

_Formes, artwork et matériaux classiques reprennent vie dans ces bidons vintage créés pour célébrer "en couleurs" l'âge d'or du cyclisme.

_Une nouvelle collection de bidons vintage en aluminium, finitions satinées et bouchon en liège.

_Disponibles en 5 versions artwork en plein style années 50.

_Capacité: 600 ml.

_Diamètre standard: 74 mm.

_Las formas, ilustraciones y materiales clásicos cobran vida en estos bidones vintage diseñados para rendir homenaje "en color" a la época dorada del ciclismo.

_Una nueva colección de bidones vintage de aluminio con acabado satinado y tapón de corcho.

_Disponible en 5 ilustraciones en perfecto estilo años 50.

_Capacidad: 600 ml.

_Diámetro estándar: 74 mm.



0150214



0150215



0150216



0150217



NEW



SQUEEZE BOTTLES

_Bidon inspiré aux champions du passé.

_Design et couleurs vintage.

_En plastique, adapté au contact avec les aliments/boissons.

_Capacité: 500 ml.

_Diamètre standard: 74 mm.

_Bidón inspirado en los antiguos campeones.

_Diseño y colores vintage.

_De plástico, indicado para el contacto con alimentos y bebidas.

_Capacidad: 500 ml.

_Diámetro estándar: 74 mm.



0160337



0160338



0160339



0160340



0160341



0160342





VINTAGE DOUBLE BOTTLE CAGE



NEW

0156003



- _Design et matériaux des porte-bidons des champions d'autrefois.
- _Porte-bidon en aluminium à positionner sur le guidon du vélo.
- _Finition satinée mat.
- _Réglable en fonction du diamètre du bidon.
- _Doté d'un système de fermeture à levier pour retenir le bidon même sur les routes en terre battue.

- _Diseño y materiales de los portabidones de los campeones del pasado.
- _Portabidón de aluminio a colocar en el manillar de la bicicleta.
- _Acabado satinado opaco.
- _Regulable en función del diámetro del bidón.
- _Dotado de sistema de cierre con palanca para retener el bidón térmico también en las carreteras sin asfaltar.





MAINTENANCE




WORKSTAND RACE FC



0060318

- _Le chevalet de réparation professionnel le plus utilisé par les mécaniciens des équipes WorldTour.
- _Parfait aussi bien pour l'utilisation en compétition on the road que pour l'entretien quotidien en atelier ou pour le lavage du vélo à domicile.
- _Préassemblé, il se replie complètement, est facile à utiliser et léger à transporter.
- _Structure en aluminium avec supports et composants en acier pour garantir la plus grande légèreté et une résistance à longue durée.
- _Mécanisme de verrouillage intégré pour garantir la complète stabilité du système en position de travail.
- _Avec un axe pivotant pour avoir accès à 360° à n'importe quelle partie du vélo même dans des espaces restreints.
- _Équipé d'un support de fourche pratique pour fixer le vélo par la fourche avant ou arrière (un support de fourche supplémentaire est disponible sur www.shopelite-it.com).
- _Compatible avec vélo à freins à disque et axe traversant de 12 mm (adaptateur pour axe traversant de 15 mm disponible à l'achat).
- _Le premier choix des mécaniciens professionnels de certaines des plus importantes équipes du ProTour.
- _Poids: 7 kg.
- _Capacité de charge maximale: 18 kg.

- _El caballete de reparación profesional más utilizado por los mecánicos de los equipos del World Tour.
- _Ideal tanto para su uso en las carreras en carretera como para el mantenimiento de rutina en el taller o para lavar la bicicleta en casa.
- _Premontado, totalmente plegable, fácil de usar y ligero de transportar.
- _Estructura de aluminio con soportes y componentes de acero para garantizar la máxima ligereza y resistencia en el tiempo.
- _Mecanismo de bloqueo integrado para garantizar una mayor estabilidad del sistema cuando está en posición de trabajo.
- _Con barra giratoria para un acceso de 360° a cualquier parte de la bicicleta, incluso en espacios reducidos.
- _Con un práctico soporte para la horquilla para fijar la bicicleta por la horquilla delantera o trasera (disponible en www.shopelite-it.com un segundo soporte para horquilla adicional).
- _Compatible con bicicletas con frenos de disco y eje pasante de 12 mm (está disponible para su compra el adaptador para eje pasante de 15 mm).
- _El favorito de los mecánicos profesionales de algunos de los equipos del ProTour más importantes.
- _Peso: 7 kg.
- _Carga máxima: 18 kg.



SUPPORT DE TRIANGLE ARRIÈRE Ø 5-12
SOPORTE DEL TRIÁNGULO TRASERO Ø 5-12 10421400

SUPPORT DE FOURCHE AVANT Ø 5-12-20
SOPORTE HORQUILLA DELANTERA Ø 5-12-20 10421401



ADAPTER BUSHING KIT
FOR THROUGH AXLE Ø 15
1020575

OFFICIAL SUPPLIER OF:





TIENSÙ
0158002




- _Solidité et la stabilité de chaque travail d'entretien, même pour les vélos les plus lourds.
- _Construction solide en acier et en aluminium pour offrir légèreté et durabilité
- _Doté de pince de blocage anti-écaflures pivotant à 360°.
- _Hauteur réglable: 1000-1500 mm.
- _Facile à transporter et peu encombrant grâce à sa structure pliable.
- _Compatible avec tous les vélos du marché, même les vélos électriques.
- _Poids maximal du vélo: 30 kg.



- _Resistencia y estabilidad en cualquier trabajo de mantenimiento, incluso para las bicicletas más pesadas.
- _Fabricado en metal y aluminio para ofrecer ligereza y resistencia en el tiempo.
- _Con pinza de bloqueo giratoria de 360°.
- _Regulable en altura: 1000-1500 mm.
- _Fácil de transportar con dimensiones mínimas gracias a la estructura plegable.
- _Compatible con cualquier bicicleta del mercado, incluso las e-bike.
- _Peso máximo de la bici: 30 kg.

WORKSTAND TEAM

0091506



- _Facile à utiliser et à replier
- _Stabilité améliorée par la barre centrale en métal renforcé.
- _Réglable en hauteur
- _L'étai tourne de 360 degrés.
- _Bloque le vélo en position avec un maximum de sécurité empêchant les relâches accidentelles grâce à une goupille d'arrêt qui maintient le chevalet en position.



- _Fácil de usar y plegar.
- _Con estabilidad mejorada gracias a la barra central de metal reforzada.
- _Altura regulable.
- _La garra gira 360 grados.
- _Mantiene la bicicleta en su posición con la máxima seguridad y evitando que se suelte accidentalmente gracias a un nuevo eje de bloqueo que mantiene la mesa de trabajo en su posición.



TRS

081001



- _Cadre professionnel pour l'entretien du vélo.
- _Base plate en acier à haute résistance pour stabiliser le support.
- _Pivot zingué avec réglage jusqu'à 1500 mm.
- _Plateau pour avoir les outils à portée de main.



- _Utensilio profesional para el mantenimiento de la bicicleta.
- _La base de acero asegura la máxima estabilidad.
- _En altura de la pinza (altura máxima 1500 mm).
- _Provisto de útil plato porta-objetos.

BRACCIO PINZA

081101



- _Pinze resistente en alliage léger, supportant les cadres de Ø18 mm à Ø45 mm.
- _Support pouvant tourner de 360°.
- _Avec protection en gomme douce.



- _Pinza de aluminio fundido a presión y bloqueo rápido, sujeta firmemente los bastidores de Ø18 mm a Ø45mm.
- _Pinza giratoria a 360°.
- _Entregada con protecciones de quita y pon, de goma blanda que protegen la bici contra los arañazos.

WORKSTAND TRAY



Ø 40 mm 1042557

Compatible avec Workstand Team et TRS.
Compatible con Workstand Team y TRS.

- _Facile à plier.
- _Avec possibilité de régler la hauteur.
- _Support pouvant tourner de 360°.



Ø 45 mm 1042651

Compatible avec Workstand Race FC.
Compatible con Workstand Race FC.

- _Fácil de usar.
- _Regulable en altura.
- _Provisto de pinza de bloqueo giratoria de 360°.

BIKE TRANSPORT





SANREMO RACE LOCK

0121401

- _Porte-vélo équipé de double fermeture de sécurité avec clé antivol.
 - _Compatible avec la plupart des fourches aussi bien pour vélos de course (même en carbone) que pour vtt (même avec freins à disque).
 - _Système de fixation du vélo pratique, sûr et réglable selon vos propres besoins.
 - _Compatible avec la plupart des barres porte-tout (jusqu'à 80 x 50 mm).
 - _Vaste amplitude de réglages entre les roues avant et arrière (jusqu'à 610 mm).
 - _Compatible avec des roues allant jusqu'à 29".
- _Portabici dotato de doble cierre de seguridad con llave antirrobo.
 - _Compatible con la mayoría de las horquillas tanto para bici de carrera (también de carbono) como para MTB (también con frenos de disco).
 - _Sistema de sujeción de la bicicleta práctico, seguro y regulable en base a las propias necesidades.
 - _Compatible con la mayoría de las barras para el transporte (hasta 80 x 50 mm).
 - _Permite una amplia regulación sobre el paso entre rueda anterior y posterior (hasta 610 mm).
 - _Compatible con ruedas de hasta 29".



SANREMO 40

0195001

- _Fourni préassemblé, corps compact en aluminium très résistant, avec un système de serrage rapide.
 - _Compatible aussi avec vélos équipés de freins à disque, axe traversant (diamètre jusque 12x100mm) et porte-vélos (jusque 80x50mm).
 - _Adaptateurs pour axe traversant 15x100 et 15x110 disponibles à l'achat.
 - _Compatible avec roues jusque 29" grâce au support oscillant pour roue arrière.
 - _Ample réglage de la distance entre roue avant et roue arrière (jusque 520 mm).
 - _Testé pour satisfaire aux exigences de conformité les plus rigoureuses prévues par la législation de l'UE
 - _Charge maximum 16 Kg.
- _Se vende premontado en un resistente cuerpo de aluminio compacto con un sistema de cierre rápido.
 - _Compatible también con bicicletas con frenos de disco, eje pasante (diámetro hasta de 12x100 mm) y portabicicletas (hasta 80x50 mm).
 - _Adaptadores para eje pasante 15x100 mm y 15x110 mm disponibles para la compra.
 - _Compatible con ruedas hasta de 29" gracias al soporte oscilante para la rueda trasera.
 - _Amplio ajuste de la distancia entre la rueda delantera y la trasera (hasta 520 mm).
 - _Probado para cumplir con los requisitos de conformidad más estrictos previstos por la legislación de la UE.
 - _Capacidad de carga máxima 16 Kg.



ADAPTOR THRU-AXLE

ADAPTOR THRU-AXLE (SANREMO RACE LOCK)

Ø15 mm 1072014

Ø20 mm 1072015

Ø12 mm 1072016



ADAPTOR THRU-AXLE

ADAPTOR THRU-AXLE (SANREMO 40)

Ø15x100 mm - Ø15x110 mm 0195010



VAISON

0020404

- _Valise rigide extra-résistante, à double paroi en polyéthylène haute densité.
- _Compatible avec les vélos de route et les VTT, avec des suspensions et freins à disque qui ont des dimensions de cadre jusqu'à 620 mm.
- _Le logement du vélo dans la valise est particulièrement facile grâce aux fermetures qui permettent une ouverture à 180° des deux coques.
- _Les quatre blocages rentrants avec serrure intégrée évitent les possibles vols de pièces à l'intérieur pendant les transports.
- _Les deux poignées positionnées sur les côtés du périmètre de la valise permettent aussi bien le soulèvement que le transport facile au moyen des roues inférieures.

- _Maleta rígida ultra-resistente, con doble pared de polietileno alta densidad.
- _Compatible con bicicletas de carretera y mountain bike, con suspensiones y frenos a disco con dimensiones del bastidor de hasta 620 mm.
- _Guardar la bicicleta dentro de casa resulta especialmente fácil gracias a las cremalleras que permiten un abertura a 180° de las dos partes parecida a las de las maletas normales.
- _Los cuatro bloqueos entrantes con cerradura integrada evita posibles robos de los componentes internos durante el transporte.
- _Las dos asas posicionadas sobre los lados del perímetro de la maleta permiten tanto levantarla, como transportarla fácilmente mediante deslizamiento de las ruedas inferiores.





BORSON

0170201



_La sacoche vélo d'Elite étudiée pour garantir un transport confortable et en toute sécurité de votre vélo.

_Une solution parfaite pour maintenir le vélo en position verticale durant le voyage avec le démontage strictement nécessaire du guidon et de la selle.

_Avec un kit d'accessoires intégré, des adaptateurs QR et un axe traversant pour garantir la meilleure compatibilité avec tous les vélos et la protection du cadre, des roues et du dérailleur durant le voyage.

_Légère mais solide et sûre grâce au revêtement extérieur qui comprend deux panneaux élastiques latéralement pour éviter les déchirures.

_Des roues et une poignée bien étudiée facilitent le transport.

_Deux fermetures éclair facilitent l'ouverture. Elle occupe peu de place, une fois rangée.

_Au service des meilleures équipes WorldTour.

_La bolsa para biciletad de Elite diseñada para garantizar un transporte práctico y seguro de la bicicleta.

_Una solución ideal para mantener la bicicleta en posición vertical durante los viajes con la mínima necesidad de desmontar el manillar y el sillín.

_Con kit de accesorios integrado y adaptadores QR y eje pasante para garantizar la máxima compatibilidad con todas las bicicletas y la mejor protección durante los viajes del cuadro, las ruedas y el desviador.

_Ligera pero resistente y segura gracias al práctico revestimiento exterior formado también por dos paneles laterales elásticos con función antidesgarro.

_Dispone de ruedas y prácticas asas para facilitar su transporte.

_Apertura cómoda con dos cremalleras. Una vez guardada ocupa poco espacio.

_Al servicio de los mejores equipos del World Tour.



OFFICIAL SUPPLIER OF:





STORAGE





ARCA

0160500

- _Porte-vélo mural Arca.
- _Arca se fixe au mur à l'aide des vis incluses dans le kit.
- _Rangez 1 vélo de quelque type, forme et dimension que ce soit en toute sécurité.
- _Application en caoutchouc souple anti-rayure et revêtement en simil-cuir.
- _1 crochet multifonction qui peut être utilisé pour plusieurs articles différents.
- _Facile à installer.
- _Adapté aux maisons de ceux qui aiment les deux roues.

- _Portabicicletas de pared Arca.
- _Arca se fija en la pared con los tornillos incluidos en el kit.
- _Guarda de manera segura 1 bicicleta de cualquier tipo, forma y tamaño.
- _Aplicación de goma blanda anti-arañazos y revestimiento similcuero.
- _1 gancho multiusos que puede utilizarse para muchos artículos diferentes.
- _Fácil de instalar.
- _Ideal para las casas de los aficionados a las bicicletas.



Los accesorios de fijación inclusos en l'emballage vous permettent de monter le support pour vélo sur un montant solide ou un mur en béton. Pour les autres types de murs non soutenus ou en plaques de plâtre, des accessoires spécifiques doivent être achetés séparément.

Los accesorios de fijación incluidos en la caja permiten montar el soporte para bicicletas en un tablero macizo o una pared de cemento. Para otro tipo de paredes sin soporte o de placas de yeso, es necesario comprar por separado los accesorios específicos.



Elite S.R.L. SB se réserve le droit d'apporter des modifications aux produits ou à leurs spécifications, notamment en fonction de la mise à jour technologique des produits du catalogue, sans obligation de préavis ou de notification au Client.

Elite S.R.L. SB se reserva el derecho de realizar modificaciones en los productos o en sus especificaciones, también en función de la actualización tecnológica de los productos del catálogo, sin obligación de notificar o comunicar previamente al Cliente.



elite-it.com